



UNIÓN
para vivir mucho mejor

**PRESIDENCIA MUNICIPAL
CAÑITAS DE FELIPE PESCADOR, ZAC.
2016 - 2018**

PODER LEGISLATIVO DEL
ESTADO
DE ZACATECAS
R 16 OCT. 2017 O
RECIBIDO
OFICIALÍA DE PARTES

DEPENDENCIA: PRESIDENCIA MPAL
SECCIÓN: TESORERIA
OFICIO: 285
EXPEDIENTE: T/VIII/17

Con copia de la Constancia de la ASE y copia de Acta de Cabildo

ASUNTO: Se presenta informe de la Cuenta Pública del ejercicio 2016 y Constancia de Validación de la Auditoría Superior del Estado

H. LXII LEGISLATURA DEL
ESTADO DE ZACATECAS, ZAC.
PRESENTE:

PODER LEGISLATIVO
16 OCT. 2017
RECIBIDO
DIRECCIÓN DE APOYO PARLAMENTARIO

En cumplimiento a lo establecido en los artículos 121 segundo párrafo de la Constitución Política del Estado Libre y Soberano de Zacatecas y 60 primer párrafo, fracción III.- En materia de hacienda pública municipal, inciso f), de la Ley Orgánica del Municipio vigente, y 9 de la Ley de Fiscalización Superior del Estado de Zacatecas, por medio del presente oficio se procede a hacer entrega ante esa H. Legislatura del Informe Anual de la Cuenta Pública del Municipio de Cañitas de Felipe Pescador, Zacatecas, correspondiente al ejercicio fiscal 2016, para tal efecto y a fin de comprobar la suficiente integración se anexa al presente la Constancia de Validación emitida por la Auditoría Superior del Estado.

Se solicita a esa H. Legislatura del Estado que se nos selle una copia del presente oficio a efecto de dejar constancia de la fecha de recepción por parte del poder Legislativo del Estado de Zacatecas para los efectos legales que resulten procedentes.

*Ordinario
Se turna a las Comisiones de
Vigilancia, Presupuesto y Cuenta Pública
ZACATECAS, DESDE 19 DE OCTUBRE DE 2017*



UNIÓN
para vivir mucho mejor
2016-2018

**PRESIDENCIA MUNICIPAL
CAÑITAS DE FELIPE PESCADOR, ZAC.
2016 - 2018**

Atentamente

CAÑITAS DE FELIPE PESCADOR, ZAC., 16 DE OCTUBRE DE 2017



OS

**PRESIDENCIA
MUNICIPAL**

Presidente Municipal
Oswaldo Sabag Hamadani



Síndico Municipal

Juanita Ramírez González

Laura Cortes

Tesorera Municipal
Laura Olivia Cortes Aguilar

**TESORERÍA
MUNICIPAL**

UNIÓN

2016-2018



Control y Seguimiento de Observaciones

Oficio número: PL.02-05/ 2773 /2017

Asunto: Se hace constar.

Guadalupe, Zacatecas, a 13 de octubre de 2017.

DIP. LIC. ARTURO LÓPEZ DE LARA DÍAZ
PRESIDENTE DE LA COMISIÓN DE VIGILANCIA
DE LA H. LXII LEGISLATURA
DEL ESTADO DE ZACATECAS
Presente

Por este conducto le hago de su conocimiento, que una vez analizada la información complementaria de la Cuenta Pública del Ejercicio Fiscal 2016, que ha presentado el municipio de CAÑITAS DE FELIPE PESCADOR, ZACATECAS. SE HACE CONSTAR por parte de este Órgano Fiscalizador, que se encuentra debidamente soportada con la información y documentos establecidos en el artículo 7 de la Ley de Fiscalización Superior del Estado de Zacatecas; Transitorio Segundo de la Ley de Fiscalización y Rendición de Cuentas del Estado de Zacatecas.

Sin más por el momento, reitero a Usted la seguridad de mi atenta consideración.

ATENTAMENTE
AUDITOR SUPERIOR DEL ESTADO

L.C. RAÚL BRITO BÉRUMEN

c.c.p. Municipio de Cañitas de Felipe Pescador, Zacatecas. Para su conocimiento y efectos
c.c.p. Archivo

L. PCGTIL PASBILA RTR



Fecha de Autorización: 2016-08-05



Control y Seguimiento de Observaciones

Oficio número: PL.02-05/ 2773 /2017

Asunto: Se hace constar.

Guadalupe, Zacatecas, a 13 de octubre de 2017.

DIP. LIC. ARTURO LÓPEZ DE LARA DÍAZ
PRESIDENTE DE LA COMISIÓN DE VIGILANCIA
DE LA H. LXII LEGISLATURA
DEL ESTADO DE ZACATECAS
Presente

Por este conducto le hago de su conocimiento, que una vez analizada la información complementaria de la Cuenta Pública del Ejercicio Fiscal 2016, que ha presentado el municipio de **CANITAS DE FELIPE PESCADOR, ZACATECAS**, SE HACE CONSTAR por parte de este Órgano Fiscalizador, que se encuentra debidamente soportada con la información y documentos establecidos en el artículo 7 de la Ley de Fiscalización Superior del Estado de Zacatecas; Transitorio Segundo de la Ley de Fiscalización y Rendición de Cuentas del Estado de Zacatecas.

Sin más por el momento, reitero a Usted la seguridad de mi atenta consideración.

ATENTAMENTE
AUDITOR SUPERIOR DEL ESTADO

L.C. RAÚL BRITO BÉRUMEN



c.c.p. Municipio de Canitas de Felipe Pescador, Zacatecas. Para su conocimiento y efectos.
c.c.p. Archivo

L. LEGISTA PABLO L. RIVERA



Fecha de Autorización: 2016-08-22



UNIÓN
para vivir mucho mejor
2016 - 2018

PRESIDENCIA MUNICIPAL CAÑITAS DE FELIPE PESCADOR, ZAC. 2016 - 2018

DEPENDENCIA: PRESIDENCIA MPAL
SECCIÓN: TESORERIA
OFICIO: 286
EXPEDIENTE: T/VIII/17

ASUNTO: Se presenta informe de
Cuenta Pública del ejercicio 2016
para su validación

L.C. RAÚL BRITO BERUMEN
AUDITOR SUPERIOR DEL ESTADO DE ZACATECAS
PRESENTE:

Por medio de presente tenemos a bien informarle que el H. Ayuntamiento del Municipio de Cañitas de Felipe Pescador, Zac., dando cumplimiento a lo establecido en el artículo 9 primer párrafo y último de la Ley de Fiscalización Superior del Estado de Zacatecas, a efecto de poder dar cumplimiento con lo establecido en el artículo 60 primer párrafo, fracción III.- En materia de hacienda pública, inciso f), de la Ley Orgánica del Municipio vigente, así como a lo señalado en el segundo párrafo del artículo 121 de la Constitución Política del Estado Libre y Soberano de Zacatecas, por medio del presente oficio se presenta ante esta H. Auditoría Superior del Estado de Zacatecas, el informe Anual de Cuenta Pública 2016 del Municipio de, Zac., a efecto de que sea analizada en su integración y de resultar procedente o suficiente nos sea emitida la Constancia de Validación correspondiente y con ella proceder a la entrega del informe de Cuenta Pública ante la Legislatura del Estado.

Cañitas de Felipe pescador, Zacatecas, a 07 de Agosto de 2017.

ATENTAMENTE

C. BENJAMIN MENDEZ No. 1 C.P. 98480
CAÑITAS DE FELIPE PESCADOR ZACATECAS.
TEL. 01(458)9370083 Y 9370985



**PRESIDENCIA MUNICIPAL
CAÑITAS DE FELIPE PESCADOR, ZAC.
2016 - 2018**



PRESIDENCIA MUNICIPAL
Presidente(a) Municipal
Oswaldo Sabag Hamadani

Síndico(a) Municipal
Viviana Hamita Ramírez González

Laura Cortes
Tesorero(a) Municipal
Laura Olivia Cortes Aguilar

U N I Ó N

CONCEPTO		Año	CONCEPTO		Año
		2016			2015
ACTIVO	PASIVO				
Activo Circulante	Activo Circulante				
Efectivo y Equivalentes	Cuentas por Pagar a Corto Plazo	2,784,144	2,031,671	1,419,868	1,482,569
Derechos a Recibir Efectivo o Equivalentes	Documentos por Pagar a Corto Plazo	5,971,722	5,968,722	6,126,123	5,146,901
Derechos a Recibir Bienes o Servicios	Porción a Corto Plazo de la Deuda Pública a Largo Plazo	0	0	0	0
Inventarios	Títulos y Valores a Corto Plazo	0	0	0	0
Anticipos	Pasivos Diferidos a Corto Plazo	0	0	0	0
Estimación por Pérdida o Deterioro de Activos Circulantes	Fondos y Bienes de Terceros en Garantía y/o Administración a Corto Plazo	0	0	0	0
Otros Activos Circulantes	Provisiones a Corto Plazo	0	0	0	0
Total de Activos Circulantes	Total de Pasivos Circulantes	8,755,866	8,000,393	563,264	622,861
Activo No Circulante	Activo No Circulante			8,109,256	7,252,131
Inversiones Financieras a Largo Plazo	Cuentas por Pagar a Largo Plazo	0	0	0	0
Derechos a Recibir Efectivo o Equivalentes a Largo Plazo	Documentos por Pagar a Largo Plazo	0	0	0	0
Bienes Inmuebles, Infraestructura y Construcciones en Proceso	Deuda Pública a Largo Plazo	15,572,094	28,257,275	0	0
Bienes Muebles	Pasivos Diferidos a Largo Plazo	1,865,442	1,840,442	0	0
Activos Intangibles	Fondos y Bienes de Terceros en Garantía y/o en Administración a Largo Plazo	19,451	19,451	0	0
Depreciación, Deterioro y Amortización Acumulada de Bienes	Provisiones a Largo Plazo	0	0	0	0
Activos Diferidos	Total de Pasivos No Circulantes	0	0	0	0
Estimación por Pérdida o Deterioro de Activos no Circulantes	TOTAL DEL PASIVO	0	0	8,109,256	7,252,131
Otros Activos no Circulantes	HACIENDA PÚBLICA/ PATRIMONIO	17,456,987	29,917,168		
Total de Activos No Circulantes	Hacienda Pública/Patrimonio Contribuido	26,212,853	37,917,581	225,000	0
TOTAL DEL ACTIVO	Aportaciones			0	0
	Donaciones de Capital			0	0
	Actualización de la Hacienda Pública / Patrimonio			225,000	0
	Hacienda Pública/Patrimonio Generado			17,678,587	30,665,430
	Resultados del Ejercicio (Ahorro / Desahorro)			-5,591	14,434,853
	Resultados de Ejercicios Anteriores			5,940,030	4,286,418
	Revalúos			0	0
	Reservas			0	0
	Rectificaciones de Resultados de Ejercicios Anteriores			11,944,159	11,944,159
	Exceso o Insuficiencia en la Actualización de la Hacienda Pública/Patrimonio			0	0
	Resultado por Posición Monetaria			0	0
	Resultado por Tenencia de Activos no Monetarios			0	0
	Total Hacienda Pública/ Patrimonio			18,103,587	30,665,430
	TOTAL DEL PASIVO Y HACIENDA PÚBLICA / PATRIMONIO			26,312,853	37,917,581

Bajo protesta de decir verdad declaramos que los Estados Financieros y sus Notas son razonablemente correctos y responsabilidad del emisor

C. OSWALDO SABAG HAMADANI
PRESIDENTE MUNICIPAL

C. LAURA OLIVA CORTES AGUILAR
TESORERA MUNICIPAL

C. VIRNA JUANITA RAMIREZ GONZALEZ
SINDICO MUNICIPAL

Cuenta Pública 2016
Estado de Actividades
Del 1 de Enero al 31 de Diciembre de 2016 y 2015
(Pesos)

MUNICIPIO DE CAÑITAS DE FELIPE PESCADOR

	2016	2015	Concepto	2016	2015
INGRESOS Y OTROS BENEFICIOS					
Ingresos de la Gestión	2,262,326	3,191,168	GASTOS Y OTRAS PÉRDIDAS	23,032,921	21,161,026
Impuestos	948,659	1,365,159	Gastos de Funcionamiento	14,731,867	13,446,374
Cuotas y Aportaciones de Seguridad Social	0	0	Servicios Personales	1,910,396	1,524,861
Contribuciones de Mejoras	0	0	Materiales y Suministros	6,390,538	6,189,191
Derechos	1,203,209	1,734,206	Servicios Generales	0	0
Productos de Tipo Corriente	101,000	3,200	Transferencias, Asignaciones, Subsidios y Otras Ayudas	451,629	154,622
Aprocheamientos de Tipo Corriente	8,058	88,504	Transferencias Internas y Asignaciones al Sector Público	0	0
Ingresos por Venta de Bienes y Servicios	1,000	0	Transferencias al Resto del Sector Público	0	0
Ingresos no Comprendidos en las Fracciones de la Ley de Ingresos Causados en Ejercicios Fiscales Anteriores Pendientes de Liquidación o Pago	0	0	Subsidios y Subvenciones	21,453	12,999
			Ayudas Sociales	430,176	141,623
Participaciones, Aportaciones, Transferencias, Asignaciones, Subsidios y Otras Ayudas	32,364,853	32,558,208	Pensiones y Jubilaciones	0	0
Participaciones y Aportaciones	31,008,436	30,673,061	Transferencias a Fideicomisos, Mandatos y Contratos Analógicos	0	0
Transferencias, Asignaciones, Subsidios y Otras Ayudas	1,376,427	1,885,147	Transferencias a la Seguridad Social	0	0
			Donativos	0	0
Otros Ingresos y Beneficios	9,290	1,124	Transferencias al Externo	0	0
Ingresos Financieros	9,290	1,124	Participaciones y Aportaciones	0	0
Incremento por Variación de Inventarios	0	0	Participaciones	0	0
Disminución del Exceso de Estimaciones por Pérdida o Deterioro u Obsolescencia	0	0	Aportaciones	0	0
Disminución del Exceso de Provisiones	0	0	Convenios	0	0
Otros Ingresos y Beneficios Varios	0	0			
Total de Ingresos y Otros Beneficios	34,656,679	35,756,697	Intereses, Comisiones y Otros Gastos de la Deuda Pública	496,374	0
			Intereses de la Deuda Pública	0	0
			Comisiones de la Deuda Pública	0	0
			Gastos de la Deuda Pública	496,374	0
			Costo por Coberturas	0	0
			Ajustes Financieros	0	0
			Otros Gastos y Pérdidas Extraordinarias	0	0
			Estimaciones, Depreciaciones, Deterioros, Obsolescencia y Amortizaciones	0	0
			Provisiones	0	0
			Disminución de Inventarios	0	0
			Aumento por Insuficiencia de Estimaciones por Pérdida o Deterioro u Obsolescencia	0	0
			Aumento por Insuficiencia de Provisiones	0	0
			Otros Gastos	0	0
			Inversión Pública	10,861,445	0
			Inversión Pública no Capitalizable	10,861,445	0
			Total de Gastos y Otras Pérdidas	34,663,270	21,315,648
			Resultados del Ejercicio (Ahorro/Desahorro)	-6,091	14,434,659

Bajo protesta de decir verdad declaramos que los Estados Financieros y sus Notas son razonablemente correctos y responsabilidad del emisor.


C. OSWALDO SABAG HAMADANI
PRESIDENTE MUNICIPAL


C. LAURA OLIVA CORTES AGUILAR
TESORERA MUNICIPAL

C. VERNA JUARETA RAMIREZ GONZALEZ
SECRETARIO MUNICIPAL

Cuenta Pública 2016
Estado de Variación en la Hacienda Pública
Del 1 de Enero al 31 de Diciembre de 2016
(pesos)

MUNICIPIO DE CAMITAS DE FELIPE PESCADOR

Ente Público:

Concepto	Hacienda Pública/Patrimonio Contribuido		Hacienda Pública/Patrimonio Generado de Ejercicios Anteriores		Hacienda Pública/Patrimonio Generado del Ejercicio	Ajustes por Cambios de Valor	TOTAL
Rectificaciones de Resultados de Ejercicios Anteriores	0	11,944,159	0	0	0	0	11,944,159
Patrimonio Neto Inicial Ajustado del Ejercicio	0	0	0	0	0	0	0
Aportaciones	0	0	0	0	0	0	0
Donaciones de Capital	0	0	0	0	0	0	0
Actualización de la Hacienda Pública/Patrimonio	0	0	0	0	0	0	0
Variaciones de la Hacienda Pública/Patrimonio Neto del Ejercicio	0	4,286,418	0	14,434,853	14,434,853	0	18,721,271
Resultados del Ejercicio (Ahorro/Desahorro)	0	0	0	14,434,853	14,434,853	0	14,434,853
Resultados de Ejercicios Anteriores	0	4,286,418	0	0	0	0	4,286,418
Revalúos	0	0	0	0	0	0	0
Reservas	0	0	0	0	0	0	0
Hacienda Pública/Patrimonio Neto Final del Ejercicio 2015	0	16,230,577	0	14,434,853	14,434,853	0	30,665,430
Cambios en la Hacienda Pública/Patrimonio Neto del Ejercicio 2016	225,000	0	0	0	0	0	225,000
Aportaciones	0	0	0	0	0	0	0
Donaciones de Capital	0	0	0	0	0	0	0
Actualización de la Hacienda Pública/Patrimonio	225,000	0	0	0	0	0	225,000
Variaciones de la Hacienda Pública/Patrimonio Neto del Ejercicio 2016	0	1,653,611	0	-14,440,444	-14,440,444	0	-12,786,833
Resultados del Ejercicio (Ahorro/Desahorro)	0	0	0	-14,440,444	-14,440,444	0	-14,440,444
Resultados de Ejercicios Anteriores	0	1,653,611	0	0	0	0	1,653,611
Revalúos	0	0	0	0	0	0	0
Reservas	0	0	0	0	0	0	0
Saldo Neto en la Hacienda Pública / Patrimonio 2016	225,000	17,884,188	0	-5,991	-5,991	0	18,103,597

Bajo protesta de decir verdad declaramos que los Estados Financieros y sus Notas son razonablemente correctos y responsabilidad del emisor



C. OSWALDO SABAG HAMADANI
PRESIDENTE MUNICIPAL



C. LAURA OLIVA CORTES AGUILAR
TESORERA MUNICIPAL

C. VIRNA JUANITA RAMIREZ GONZALEZ
SINDICO MUNICIPAL

Cuenta Pública 2016
Estado de Cambios en la Situación Financiera
Del 1 de Enero al 31 de Diciembre de 2016
(Pesos)

MUNICIPIO DE CAÑITAS DE FELPE PESCADOR

Ente Público:

Concepto	Origen	Aplicación	Concepto	Origen	Aplicación
ACTIVO	12,685,181	986,473	PASIVO	979,222	122,097
Activo Circulante	0	755,473	Activo Circulante	979,222	122,097
Efectivo y Equivalentes	0	752,473	Cuentas por Pagar a Corto Plazo	0	62,700
Derechos a Recibir Efectivo o Equivalentes	0	3,000	Documentos por Pagar a Corto Plazo	0	0
Derechos a Recibir Bienes o Servicios	0	0	Porción a Corto Plazo de la Deuda Pública a Largo Plazo	979,222	0
Inventarios	0	0	Títulos y Valores a Corto Plazo	0	0
Ahorros	0	0	Pasivos Diferidos a Corto Plazo	0	0
Estimación por Pérdida o Detenimiento de Activos Circulantes	0	0	Fondos y Bienes de Terceros en Garantía y/o Administración a Corto Plazo	0	0
Otros Activos Circulantes	0	0	Provisiones a Corto Plazo	0	0
Activo No Circulante	12,685,181	225,000	Otros Pasivos a Corto Plazo	0	59,397
Inversiones Financieras a Largo Plazo	0	0	Pasivo No Circulante	0	0
Derechos a Recibir Efectivo o Equivalentes a Largo Plazo	0	0	Cuentas por Pagar a Largo Plazo	0	0
Bienes Inmuebles, Infraestructura y Construcciones en Proceso	12,685,181	0	Documentos por Pagar a Largo Plazo	0	0
Bienes Muebles	0	225,000	Deuda Pública a Largo Plazo	0	0
Activos Intangibles	0	0	Pasivos Diferidos a Largo Plazo	0	0
Depreciación, Detenimiento y Amortización Acumulada de Bienes	0	0	Fondos y Bienes de Terceros en Garantía y/o en Administración a Largo Plazo	0	0
Activos Diferidos	0	0	Provisiones a Largo Plazo	0	0
Estimación por Pérdida o Detenimiento de Activos no Circulantes	0	0	HACIENDA PÚBLICA/ PATRIMONIO	1,678,611	14,440,444
Otros Activos no Circulantes	0	0	Hacienda Pública/Patrimonio Contribuido	225,000	0
			Aportaciones	0	0
			Donaciones de Capital	0	0
			Actualización de la Hacienda Pública / Patrimonio	225,000	0
			Hacienda Pública/Patrimonio Generado	1,653,611	14,440,444
			Resultados del Ejercicio (Ahorro / Desahorro)	0	14,440,444
			Resultados de Ejercicios Anteriores	1,653,611	0
			Rendimientos	0	0
			Reservas	0	0
			Rectificaciones de Resultados de Ejercicios Anteriores	0	0
			Exceso o Insuficiencia en la Actualización de la Hacienda Pública/Patrimonio	0	0
			Resultado por Posición Monetaria	0	0
			Resultado por Tenencia de Activos no Monetarios	0	0

Bajo protesta de decir verdad declaramos que los Estados Financieros y sus Notas son razonablemente correctos y responsabilidad del emisor.

OSWALDO
C. OSWALDO SABAG HAMADANI
PRESIDENTE MUNICIPAL

C. VIRNA JUANITA RAMIREZ GONZALEZ
SINDICO MUNICIPAL

Laura Cortes
C. LAURA OLIVA CORTES AGUILAR
TESORERA MUNICIPAL

Cuenta Pública 2016
Estado de Flujos de Efectivo
Del 1 de Enero al 31 de Diciembre de 2016 y 2015
(Pesos)

MUNICIPIO DE CAÑITAS DE FELIPE PESCADOR

Concepto	2016	2015	Concepto	2016	2015
Flujos de Efectivo de las Actividades de Operación			Flujos de Efectivo de las Actividades de Inversión		
Origen			Origen		
Impuestos	35,155,184	35,749,377	Bienes Inmuebles, Infraestructura y Construcciones en Proceso	0	0
Cuotas y Aportaciones de Seguridad Social	948,659	1,365,159	Bienes Muebles	0	0
Contribuciones de mejoras	0	0	Otros Orígenes de Inversión	0	0
Derechos	1,203,209	1,734,206	Aplicación		
Productos de Tipo Comente	101,600	3,200	Bienes Inmuebles, Infraestructura y Construcciones en Proceso	10,681,445	13,653,232
Aprocheamientos de Tipo Comente	8,058	86,604	Bienes Muebles	10,681,445	12,685,181
Ingresos por Venta de Bienes y Servicios	1,000	0	Otros Orígenes de Inversión	0	363,600
Ingresos no Comprendidos en las Fracciones de la Ley de Ingresos Causados en Ejercicios Fiscales Anteriores Pendientes de Liquidación o Pago	0	0	Otras Aplicaciones de Inversión	0	4,451
Participaciones y Aportaciones	31,008,436	30,673,081	Flujos Netos de Efectivo por Actividades de Inversión		
Transferencias, Asignaciones y Subsidios y Otras Ayudas	1,376,427	1,885,147		-10,681,445	-13,653,232
Otros Orígenes de Operación	507,796	0			
Aplicación			Flujo de Efectivo de las Actividades de Financiamiento		
Servicios Personales	23,224,892	25,587,182	Origen		
Materiales y Suministros	14,609,874	13,411,436	Endeudamiento Neto	0	0
Servicios Generales	1,910,396	1,524,861	Interno	0	0
Transferencias Internas y Asignaciones al Sector Público	6,253,093	6,189,191	Externo	0	0
Transferencias al resto del Sector Público	0	0	Otros Orígenes de Financiamiento	0	0
Subsidios y Subvenciones	0	0			
Ayudas Sociales	21,453	12,999	Aplicación		
Pensiones y Jubilaciones	430,176	141,623	Servicios de la Deuda	496,274	0
Transferencias a Fideicomisos, Mandatos y Contratos Análogos	0	0	Interno	496,274	0
Transferencias a la Seguridad Social	0	0	Externo	0	0
Donativos	0	0	Otras Aplicaciones de Financiamiento	0	0
Transferencias al Externo	0	0	Flujos netos de Efectivo por Actividades de Financiamiento		
Participaciones	0	0		-496,274	0
Aportaciones	0	0			
Convenios	0	0	Incremento/Disminución Neta en el Efectivo y Equivalentes al Efectivo		
Otras Aplicaciones de Operación	0	0		752,473	-2,891,017
Flujos Netos de Efectivo por Actividades de Operación	11,930,193	10,162,215	Efectivo y Equivalentes al Efectivo al Inicio del Ejercicio	2,031,871	2,891,017
			Efectivo y Equivalentes al Efectivo al final del Ejercicio	2,784,144	0

Bajo protesta de decir verdad declaramos que los Estados Financieros y sus Notas son razonablemente correctos y responsabilidad del emisor

C. Oswaldo Sabag Hamadani

C. OSWALDO SABAG HAMADANI
PRESIDENTE MUNICIPAL

Laura Cortes

C. LAURA OLMA CORTES AGUILAR
TESORERA MUNICIPAL

C. VIRNA JUANITA RAMIREZ GONZALEZ
SINDICO MUNICIPAL

Cuenta Pública 2016
Estado Analítico del Activo
Del 1 de Enero al 31 de Diciembre de 2016
(Pesos)

MUNICIPIO DE CAÑITAS DE FELIPE PESCADOR

Ente Público:

Concepto	1 Saldo Inicial	2 Cargos del Período	3 Abonos del Período	4 = (1+2-3) Saldo Final	(4-1) Variación del Período
ACTIVO					
Activo Circulante	8,000,393	68,946,820	68,191,347	8,755,866	755,473
Efectivo y Equivalentes	2,031,871	34,296,432	33,543,959	2,784,144	752,473
Derechos a Recibir Efectivo o Equivalentes	5,968,722	34,650,389	34,647,389	5,971,722	3,000
Derechos a Recibir Bienes o Servicios	0	0	0	0	0
Inventarios	0	0	0	0	0
Almacenes	0	0	0	0	0
Estimación por Pérdida o Deterioro de Activos Circulantes	0	0	0	0	0
Otros Activos Circulantes	0	0	0	0	0
Activo No Circulante	29,917,168	10,906,445	23,366,627	17,456,987	-12,460,181
Inversiones Financieras a Largo Plazo	0	0	0	0	0
Derechos a Recibir Efectivo o Equivalentes a Largo Plazo	0	0	0	0	0
Bienes Inmuebles, Infraestructura y Construcciones en Proceso	28,257,275	10,681,445	23,366,627	15,572,094	-12,685,181
Bienes Muebles	1,640,442	225,000	0	1,865,442	225,000
Activos Intangibles	19,451	0	0	19,451	0
Depreciación, Deterioro y Amortización Acumulada de Bienes	0	0	0	0	0
Activos Diferidos	0	0	0	0	0
Estimación por Pérdida o Deterioro de Activos no Circulantes	0	0	0	0	0
Otros Activos no Circulantes	0	0	0	0	0
TOTAL DEL ACTIVO	37,917,561	79,853,266	91,557,974	26,212,853	-11,704,708


Bajo protesta de decir verdad declaramos que los Estados Financieros y sus Notas son razonablemente correctos y responsabilidad del emisor

CS

C. OSWALDO SABAG HAMADANI
PRESIDENTE MUNICIPAL

C. VIRNA JUANITA RAMIREZ GONZALEZ
SINDICO MUNICIPAL

Laura Cortes
C. LAURA OLIVA CORTES AGUILAR
TESORERA MUNICIPAL



UNIÓN
para vivir mucho mejor
2014-2018

PRESIDENCIA MUNICIPAL CAÑITAS DE FELIPE PESCADOR, ZAC. 2016 - 2018

MUNICIPIO DE CAÑITAS DE FELIPE PESCADOR, ZAC

INFORME ANUAL DE CUENTA PÚBLICA

EJERCICIO 2016

NOTAS A LOS ESTADOS FINANCIEROS

Con el propósito de dar cumplimiento a los artículos 46 y 49 de la Ley General de Contabilidad Gubernamental, se presentan las siguientes notas a los estados financieros cuyos rubros así lo requieran, atendiendo los postulados de revelación suficiente e importancia relativa con la finalidad de que la información sea de mayor utilidad y claridad.

NOTAS DE DESGLOSE

ACTIVO

EFFECTIVO Y EQUIVALENTES

Del 01 de Enero al 31 de Diciembre de 2016, refleja un saldo de \$ 2'784,144.26 (dos millones setecientos ochenta y cuatro mil ciento cuarenta y cuatro pesos 26/100 m.n.), correspondiente a la totalidad en bancos.

DERECHOS A RECIBIR EFFECTIVO O EQUIVALENTES

El saldo al 31 de diciembre de 2016 por este rubro es por la cantidad de \$ 5'971,721.98 (cinco millones novecientos setenta y un mil setecientos veintiún pesos 98/100 m.n.), de los cuales \$ 1,760.10 (mil setecientos sesenta pesos 10/100 m.n.), corresponden a deudores diversos y \$ 5'969,961.88 (cinco millones novecientos sesenta y nueve mil novecientos sesenta y un pesos 88/100 m.n.) corresponden a préstamos otorgados a corto plazo.

BIENES O SERVICIOS A RECIBIR

Este rubro se encuentra en ceros al 31 de diciembre de 2016

ACTIVO NO CIRCULANTE

BIENES MUEBLES, INMUEBLES E INTANGIBLES

Durante el presente ejercicio se hicieron los ajustes necesarios para conciliar los registros contables de estos rubros, con los inventarios físicos de los mismos y las existencias reales, tomando como valor de los inmuebles el que se determinó por parte de la dirección de catastro del estado de Zac., en el caso de los bienes muebles se estuvieron valuando a valores de mercado.

ESTIMACIONES Y DETERIOROS

Como no se tenía bien definida la valuación de los bienes muebles e inmuebles durante el ejercicio 2016, no se contó con un sistema de depreciación ni se tienen establecidas estimaciones por deterioros.



**PRESIDENCIA MUNICIPAL
CAÑITAS DE FELIPE PESCADOR, ZAC.
2016 - 2018**

PASIVO,
UNIÓN

En el pasivo que quedo registrado al 31 de diciembre de 2016, los mayores importes corresponden a pasivos con proveedores a corto plazo, documentos por pagar a corto plazo y otros pasivos a corto plazo, aclarando que no se cuenta con pagares o documentos mercantiles, solamente se tienen registradas las facturas que se recibieron para realizar el devengo.

HACIENDA PUBLICA/PATRIMONIO

Este rubro genera un monto de \$ 18'103,597.28 (dieciocho millones ciento tres mil quinientos noventa y siete pesos 28/100 m.n.) entre contribuido y generado.

UNIÓN



**PRESIDENCIA MUNICIPAL
CAÑITAS DE FELIPE PESCADOR, ZAC.
2016 - 2018**

UNIÓN
para vivir mucho mejor
2016 - 2018

NOTAS AL ESTADO DE ACTIVIDADES

INGRESOS DE GESTION

De los rubros de impuestos, contribuciones de mejoras, derechos, productos, aprovechamientos, participaciones, aportaciones, transferencias, subsidios, otras ayudas y asignaciones, se informaran los montos totales de cada clase (tercer nivel de clasificador por rubro de ingresos), así como de cualquier característica significativa.

GASTOS Y OTRAS PERDIDAS

Explicar aquellas cuentas de gasto de funcionamiento, transferencias, subsidios y otras ayudas, participaciones y aportaciones, otros gastos y pérdidas extraordinarias, así como los ingresos y gastos extraordinarios.

AHORRO/DESAHORRO NETO DEL EJERCICIO

Este monto se reporta con la cantidad de -\$ 5,591.06 (cinco mil quinientos noventa y un pesos 06/100 m.n.), es el resultado del Estado de Actividades y representa la diferencia entre los Ingresos y Otros Beneficios y los Gastos y otras Pérdidas.

UNIÓN

MUNICIPIO DE CANTAS DE FELIPE PESCADOR
Conciliación entre los Ingresos Presupuestarios y Contables
Del 1 de Enero al 31 de Diciembre de 2016
 (Cifras en pesos)

1. Ingresos Presupuestarios	34,647,389
2. Más ingresos contables no presupuestarios	9,290
Incremento por variación de inventarios	0
Disminución del exceso de estimaciones por pérdida o deterioro u obsolescencia	0
Disminución del exceso de provisiones	0
Otros ingresos y beneficios varios	0
Otros ingresos contables no presupuestarios	9,290
3. Menos ingresos presupuestarios no contables	0
Productos de capital	0
Aprovechamientos capital	0
Ingresos derivados de financiamientos	0
Otros ingresos presupuestarios no contables	0
4. Ingresos Contables (4 = 1 + 2 - 3)	34,656,679

C. Simo

C. OSWALDO SABAG HAMADANI
 PRESIDENTE MUNICIPAL

Laura Cortes
 C. LAURA OLIVIA CORTES AGUILAR
 TESORERA MUNICIPAL

C. VIRNA JUANITA RAMIREZ GONZALEZ
 SINDICO MUNICIPAL

MUNICIPIO DE CANTAS DE FELIPE PESCADOR
 Conciliación entre los Egresos Presupuestarios y los Gastos Contables
 Del 1 de Enero al 31 de Diciembre de 2016

34,662,270

1. Total de egresos (presupuestarios)

2. Menos egresos presupuestarios no contables	10,681,445
Mobiliario y equipo de administración	0
Mobiliario y equipo educacional y recreativo	0
Equipo e instrumental médico y de laboratorio	0
Vehículos y equipo de transporte	0
Equipo de defensa y seguridad	0
Maquinaria, otros equipos y herramientas	0
Activos biológicos	0
Bienes inmuebles	0
Activos intangibles	0
Obra pública en bienes propios	2,110,890
Acciones y participaciones de capital	0
Compra de títulos y valores	0
Inversiones en fideicomisos, mandatos y otros análogos	0
Provisiones para contingencias y otras erogaciones especiales	0
Amortización de la deuda pública	0
Adeudos de ejercicios fiscales anteriores (ADEFAS)	0
Otros Egresos Presupuestales No Contables	8,570,555

10,681,445

3. Más Gasto Contables No Presupuestales

Estimaciones, depreciaciones, deterioros, obsolescencia y amortizaciones	0
Provisiones	0
Disminución de inventarios	0
Aumento por insuficiencia de estimaciones por pérdida o deterioro u obsolescencia	0
Aumento por insuficiencia de provisiones	0
Otros Gastos	0
Otros Gastos Contables No Presupuestales	10,681,445

34,662,270

4. Total de Gasto Contable (4 = 1 + 2 + 3)



C. OSWALDO SABAG HAMADANI
 PRESIDENTE MUNICIPAL

C. VIRNA JUANITA RAMIREZ GONZALEZ
 SINDICO MUNICIPAL


 C. LAURA OLIVIA CORTES AGUILAR
 TESORERA MUNICIPAL



MUNICIPIO DE CAÑITAS DE FELIPE PESCADOR ESTADO DE ZACATECAS

Balanza de Comprobación del 02/ene./2016 al 31/dic./2016
Cuentas de Mayor con saldo y/o movimientos. (De la cuenta: 1000 a la 9000)

Url: supervisor
Rep: rptBalanzaComprobacion

Fecha y hora de Impresión: 22/ago./2017
05:27 p. m.

Nat.	Cuenta	Nombre de la cuenta	SALDO ANTERIOR		MOVIMIENTOS		SALDO ACTUAL	
			DEUDOR	ACREEDOR	DEUDOR	ACREEDOR	DEUDOR	ACREEDOR
D	1111	EFFECTIVO	\$2,283.63	\$0.00	\$351,868.41	\$354,152.04	\$0.00	\$0.00
D	1112	BANCOS/TESORERÍA	\$2,029,387.37	\$0.00	\$33,944,563.36	\$33,189,806.47	\$2,784,144.26	\$0.00
D	1122	CUENTAS POR COBRAR A CORTO PLAZO	\$0.00	\$0.00	\$32,385,862.52	\$32,385,862.52	\$0.00	\$0.00
D	1123	DEUDORES DIVERSOS POR COBRAR A CORTO PLAZO	\$1,760.10	\$0.00	\$0.00	\$0.00	\$1,760.10	\$0.00
D	1124	INGRESOS POR RECUPERAR A CORTO PLAZO	\$0.00	\$0.00	\$2,261,526.12	\$2,261,526.12	\$0.00	\$0.00
D	1126	PRÉSTAMOS OTORGADOS A CORTO PLAZO	\$5,966,961.88	\$0.00	\$3,000.00	\$0.00	\$5,969,961.88	\$0.00
D	1231	TERRENOS	\$6,758,831.05	\$0.00	\$0.00	\$0.00	\$6,758,831.05	\$0.00
D	1233	EDIFICIOS NO HABITACIONALES	\$8,813,262.75	\$0.00	\$0.00	\$0.00	\$8,813,262.75	\$0.00
D	1235	CONSTRUCCIONES EN PROCESO EN BIENES DE DOMINIO PÚBLICO	\$6,867,858.48	\$0.00	\$8,570,555.32	\$15,438,413.80	\$0.00	\$0.00
D	1236	CONSTRUCCIONES EN PROCESO EN BIENES PROPIOS	\$5,817,322.89	\$0.00	\$2,110,890.11	\$7,928,212.80	\$0.00	\$0.00
D	1241	MOBILIARIO Y EQUIPO DE ADMINISTRACIÓN	\$264,723.00	\$0.00	\$0.00	\$0.00	\$264,723.00	\$0.00
D	1242	MOBILIARIO Y EQUIPO EDUCACIONAL Y RECREATIVO	\$1,000.00	\$0.00	\$0.00	\$0.00	\$1,000.00	\$0.00
D	1244	VEHÍCULOS Y EQUIPO DE TRANSPORTE	\$1,363,202.00	\$0.00	\$225,000.00	\$0.00	\$1,588,202.00	\$0.00
D	1245	EQUIPO DE DEFENSA Y SEGURIDAD	\$10.00	\$0.00	\$0.00	\$0.00	\$10.00	\$0.00
D	1246	MAQUINARIA, OTROS EQUIPOS Y HERRAMIENTAS	\$11,507.19	\$0.00	\$0.00	\$0.00	\$11,507.19	\$0.00
D	1251	SOFTWARE	\$19,450.92	\$0.00	\$0.00	\$0.00	\$19,450.92	\$0.00
A	2111	SERVICIOS PERSONALES POR PAGAR A CORTO PLAZO	\$0.00	\$79,762.70	\$14,731,987.05	\$14,731,987.05	\$0.00	\$79,762.70
A	2112	PROVEEDORES POR PAGAR A CORTO PLAZO	\$0.00	\$0.00	\$8,548,801.25	\$8,444,722.99	\$0.00	\$847,426.14
A	2113	CONTRATISTAS POR OBRAS PÚBLICAS POR PAGAR A CORTO PLAZO	\$0.00	\$0.00	\$10,681,445.43	\$10,681,445.43	\$0.00	\$0.00
A	2115	TRANSFERENCIAS OTORGADAS POR PAGAR A CORTO PLAZO	\$0.00	\$0.00	\$451,628.87	\$451,628.87	\$0.00	\$0.00
A	2116	INTERESES, COMISIONES Y OTROS GASTOS DE LA DEUDA PÚBLICA POR PAGAR A CORTO PLAZO	\$0.00	\$0.00	\$496,273.95	\$496,273.95	\$0.00	\$0.00
A	2117	RETENCIONES Y CONTRIBUCIONES POR PAGAR A CORTO PLAZO	\$0.00	\$451,301.67	\$304,267.29	\$345,645.13	\$0.00	\$492,679.51
A	2121	DOCUMENTOS COMERCIALES POR PAGAR A CORTO PLAZO	\$0.00	\$5,146,901.42	\$140,778.00	\$1,120,000.00	\$0.00	\$6,126,123.42
A	2199	OTROS PASIVOS CIRCULANTES	\$0.00	\$622,660.61	\$59,396.51	\$0.00	\$0.00	\$563,264.10
A	3130	ACTUALIZACIÓN DE LA HACIENDA PÚBLICA/PATRIMONIO	\$0.00	\$0.00	\$0.00	\$225,000.00	\$0.00	\$225,000.00
A	3210	RESULTADOS DEL EJERCICIO (AHORRO/ DESAHORRO)	\$0.00	\$0.00	\$96,060.75	\$96,060.75	\$0.00	\$0.00
A	3220	RESULTADOS DE EJERCICIOS ANTERIORES	\$0.00	\$0.00	\$12,781,241.92	\$0.00	\$0.00	\$5,940,029.53
A	3251	CAMBIOS EN POLÍTICAS CONTABLES	\$0.00	\$18,721,271.45	\$0.00	\$0.00	\$0.00	\$18,721,271.45
A	4112	IMPUESTOS SOBRE EL PATRIMONIO	\$0.00	\$11,944,158.81	\$0.00	\$0.00	\$0.00	\$11,944,158.81
A	4113	IMPUESTOS SOBRE LA PRODUCCIÓN, EL CONSUMO Y LAS TRANSACCIONES	\$0.00	\$0.00	\$0.00	\$695,312.14	\$0.00	\$895,312.14
A	4141	DERECHOS POR EL USO, GOCE, APROVECHAMIENTO O EXPLOTACIÓN DE BIENES DE DOMINIO PÚBLICO	\$0.00	\$0.00	\$0.00	\$53,347.28	\$0.00	\$53,347.28
A	4143	DERECHOS POR PRESTACIÓN DE SERVICIOS	\$0.00	\$0.00	\$0.00	\$30,042.00	\$0.00	\$30,042.00
A	4149	OTROS DERECHOS	\$0.00	\$0.00	\$0.00	\$1,142,816.10	\$0.00	\$1,142,816.10
A	4151	PRODUCTOS DERIVADOS DEL USO Y APROVECHAMIENTO DE BIENES NO SUJETOS A RÉGIMEN DE DOMINIO PÚBLICO	\$0.00	\$0.00	\$0.00	\$30,350.60	\$0.00	\$30,350.60
A	4152	ENAJENACIÓN DE BIENES MUEBLES NO SUJETOS A SER INVENTARIADOS	\$0.00	\$0.00	\$0.00	\$1,600.00	\$0.00	\$1,600.00
A	4162	MULTAS	\$0.00	\$0.00	\$0.00	\$100,000.00	\$0.00	\$100,000.00
A	4169	OTROS APROVECHAMIENTOS	\$0.00	\$0.00	\$0.00	\$3,000.00	\$0.00	\$3,000.00
A	4173	INGRESOS POR VENTA DE BIENES Y SERVICIOS DE ORGANISMOS DESCENTRALIZADOS	\$0.00	\$0.00	\$0.00	\$5,058.00	\$0.00	\$5,058.00
						\$1,000.00	\$0.00	\$1,000.00



MUNICIPIO DE CAÑITAS DE FELIPE PESCADOR ESTADO DE ZACATECAS

Balanza de Comprobación del 02/ene./2016 al 31/dic./2016

Cuentas de Mayor con saldo y/o movimientos. (De la cuenta: 1000 a la 9000)

Utr: supervisor
Rep: rptBalanzaComprobacion

Fecha y hora de Impresión: 22/ago./2017 05:27 p. m.

Nat.	Cuenta	Nombre de la cuenta	SALDO ANTERIOR		MOVIMIENTOS		SALDO ACTUAL	
			DEUDOR	ACREEDOR	DEUDOR	ACREEDOR	DEUDOR	ACREEDOR
A	4211	PARTICIPACIONES	\$0.00	\$0.00	\$0.00	\$14,633,748.61	\$0.00	\$14,633,748.61
A	4212	APORTACIONES	\$0.00	\$0.00	\$0.00	\$9,527,691.31	\$0.00	\$9,527,691.31
A	4213	CONVENIOS	\$0.00	\$0.00	\$0.00	\$6,846,995.60	\$0.00	\$6,846,995.60
A	4222	TRANSFERENCIAS AL RESTO DEL SECTOR PÚBLICO	\$0.00	\$0.00	\$0.00	\$1,200,000.00	\$0.00	\$1,200,000.00
A	4223	SUBSIDIOS Y SUBVENCIONES	\$0.00	\$0.00	\$0.00	\$176,427.00	\$0.00	\$176,427.00
A	4311	INTERESES GANADOS DE VALORES, CRÉDITOS, BONOS Y OTROS	\$0.00	\$0.00	\$0.00	\$9,289.94	\$0.00	\$9,289.94
D	5111	REMUNERACIONES AL PERSONAL DE CARÁCTER PERMANENTE	\$0.00	\$0.00	\$8,675,432.11	\$0.00	\$8,675,432.11	\$0.00
D	5112	REMUNERACIONES AL PERSONAL DE CARÁCTER TRANSITORIO	\$0.00	\$0.00	\$1,656,193.56	\$0.00	\$1,656,193.56	\$0.00
D	5113	REMUNERACIONES ADICIONALES Y ESPECIALES	\$0.00	\$0.00	\$1,320,473.84	\$0.00	\$1,320,473.84	\$0.00
D	5114	SEGURIDAD SOCIAL	\$0.00	\$0.00	\$3,079,887.54	\$0.00	\$3,079,887.54	\$0.00
D	5121	MATERIALES DE ADMINISTRACIÓN, EMISIÓN DE DOCUMENTOS Y ARTICULOS OFICIALES	\$0.00	\$0.00	\$210,877.35	\$0.00	\$210,877.35	\$0.00
D	5122	ALIMENTOS Y UTENSILIOS	\$0.00	\$0.00	\$164,242.32	\$0.00	\$164,242.32	\$0.00
D	5124	MATERIALES Y ARTICULOS DE CONSTRUCCIÓN Y DE REPARACIÓN	\$0.00	\$0.00	\$551,310.84	\$0.00	\$551,310.84	\$0.00
D	5125	PRODUCTOS QUÍMICOS, FARMACÉUTICOS Y DE LABORATORIO	\$0.00	\$0.00	\$47,126.12	\$0.00	\$47,126.12	\$0.00
D	5126	COMBUSTIBLES, LUBRICANTES Y ADITIVOS	\$0.00	\$0.00	\$704,456.82	\$0.00	\$704,456.82	\$0.00
D	5127	VESTUARIO, BLANCOS, PRENDAS DE PROTECCIÓN Y ARTICULOS DEPORTIVOS	\$0.00	\$0.00	\$72,814.61	\$0.00	\$72,814.61	\$0.00
D	5129	HERRAMIENTAS, REFACCIONES Y ACCESORIOS MENORES	\$0.00	\$0.00	\$159,567.81	\$0.00	\$159,567.81	\$0.00
D	5131	SERVICIOS BÁSICOS	\$0.00	\$0.00	\$3,296,767.43	\$0.00	\$3,296,767.43	\$0.00
D	5132	SERVICIOS DE ARRENDAMIENTO	\$0.00	\$0.00	\$195,529.69	\$0.00	\$195,529.69	\$0.00
D	5133	SERVICIOS PROFESIONALES, CIENTÍFICOS Y TÉCNICOS Y OTROS SERVICIOS	\$0.00	\$0.00	\$50,200.00	\$0.00	\$50,200.00	\$0.00
D	5134	SERVICIOS FINANCIEROS, BANCARIOS Y COMERCIALES	\$0.00	\$0.00	\$159,911.02	\$0.00	\$159,911.02	\$0.00
D	5135	SERVICIOS DE INSTALACIÓN, REPARACIÓN, MANTENIMIENTO Y CONSERVACIÓN	\$0.00	\$0.00	\$235,180.77	\$0.00	\$235,180.77	\$0.00
D	5136	SERVICIOS DE COMUNICACIÓN SOCIAL Y PUBLICIDAD	\$0.00	\$0.00	\$50,813.28	\$0.00	\$50,813.28	\$0.00
D	5137	SERVICIOS DE TRASLADO Y VIÁTICOS	\$0.00	\$0.00	\$613,025.07	\$0.00	\$613,025.07	\$0.00
D	5138	SERVICIOS OFICIALES	\$0.00	\$0.00	\$472,776.63	\$0.00	\$472,776.63	\$0.00
D	5139	OTROS SERVICIOS GENERALES	\$0.00	\$0.00	\$1,313,334.58	\$0.00	\$1,313,334.58	\$0.00
D	5231	SUBSIDIOS	\$0.00	\$0.00	\$21,452.79	\$0.00	\$21,452.79	\$0.00
D	5241	AYUDAS SOCIALES A PERSONAS	\$0.00	\$0.00	\$322,523.25	\$0.00	\$322,523.25	\$0.00
D	5242	BECAS	\$0.00	\$0.00	\$2,000.00	\$0.00	\$2,000.00	\$0.00
D	5243	AYUDAS SOCIALES A INSTITUCIONES	\$0.00	\$0.00	\$105,652.83	\$0.00	\$105,652.83	\$0.00
D	5431	GASTOS DE LA DEUDA PÚBLICA INTERNA	\$0.00	\$0.00	\$496,273.95	\$0.00	\$496,273.95	\$0.00
D	5611	CONSTRUCCIÓN EN BIENES NO CAPITALIZABLE	\$0.00	\$0.00	\$10,681,445.43	\$0.00	\$10,681,445.43	\$0.00
D	8110	LEY DE INGRESOS ESTIMADA	\$26,716,429.00	\$0.00	\$0.00	\$0.00	\$26,716,429.00	\$0.00
A	8120	LEY DE INGRESOS POR EJECUTAR	\$0.00	\$26,716,429.00	\$0.00	\$0.00	\$0.00	\$0.00
A	8140	LEY DE INGRESOS DEVENGADA	\$0.00	\$0.00	\$34,647,388.64	\$0.00	\$34,647,388.64	\$0.00
A	8150	LEY DE INGRESOS RECAUDADA	\$0.00	\$0.00	\$0.00	\$34,647,388.64	\$0.00	\$34,647,388.64
A	8210	PRESUPUESTO DE EGRESOS APROBADO	\$0.00	\$21,855,550.00	\$234,498.56	\$0.00	\$0.00	\$21,855,550.00
D	8220	PRESUPUESTO DE EGRESOS POR EJERCER	\$21,855,550.00	\$0.00	\$28,313,188.72	\$0.00	\$6,293,275.76	\$0.00
A	8230	MODIFICACIONES AL PRESUPUESTO DE EGRESOS APROBADO	\$0.00	\$0.00	\$8,147,874.72	\$28,313,188.72	\$0.00	\$20,165,314.00



MUNICIPIO DE CAÑITAS DE FELIPE PESCADOR
ESTADO DE ZACATECAS

Balanza de Comprobación del 02/ene./2016 al 31/dic./2016

Cuentas de Mayor con saldo y/o movimientos. (De la cuenta: 1000 a la 9000)

Usu: supervisor
 Rep: rptBalanzaComprobacion

Fecha y hora de Impresión 22/ago./2017 05:27 p. m.

Net.	Cuenta	Nombre de la cuenta	SALDO ANTERIOR		MOVIMIENTOS		SALDO ACTUAL	
			DEUDOR	ACREEDOR	DEUDOR	ACREEDOR	DEUDOR	ACREEDOR
D	8240	PRESUPUESTO DE EGRESOS COMPROMETIDO	\$0.00	\$0.00	\$35,727,588.24	\$34,662,269.64	\$1,065,318.60	\$0.00
D	8250	PRESUPUESTO DE EGRESOS DEVENGADO	\$0.00	\$0.00	\$34,662,269.64	\$34,637,209.64	\$25,060.00	\$0.00
D	8260	PRESUPUESTO DE EGRESOS EJERCIDO	\$0.00	\$0.00	\$34,637,209.64	\$34,637,209.64	\$0.00	\$0.00
D	8270	PRESUPUESTO DE EGRESOS PAGADO	\$0.00	\$0.00	\$34,402,711.08	\$0.00	\$34,402,711.08	\$0.00
Sumas =>			\$86,489,540.06	\$86,489,540.06	\$408,227,534.38	\$408,227,534.38	\$129,377,917.23	\$129,377,917.23

C. Oswald

C. OSWALDO SABAG HAMADANI
 PRESIDENTE MUNICIPAL

Laura Cortes Aguilár
 C. LAURA OLIVIA CORTES AGUILAR
 TESORERA MUNICIPAL

C. VIRNA JUANITA RAMIREZ GONZALEZ
 SINDICO MUNICIPAL



MUNICIPIO DE CAÑITAS DE FELIPE PESCADOR
ESTADO DE ZACATECAS

Estado de Origen y Aplicacion de Recursos
Del 02/ene./2016 al 31/dic./2016

Usu: supervisor
Rep: rptEstadoOrigenAplicacion

Fecha y hora de Impresión 22/ago./2017 05:28 p. m.

ORIGEN DE LOS RECURSOS

EXISTENCIA EN EFECTIVO Y EQUIVALENTES AL IMPUESTOS	\$2,031,671.00
DERECHOS	\$948,659.42
PRODUCTOS DE TIPO CORRIENTE	\$1,203,208.70
APROVECHAMIENTOS DE TIPO CORRIENTE	\$101,600.00
INGRESOS POR VENTA DE BIENES Y SERVICIOS	\$8,058.00
PARTICIPACIONES Y APORTACIONES	\$1,000.00
TRANSFERENCIAS, ASIGNACIONES, SUBSIDIOS Y OTRAS A	\$31,008,435.52
INGRESOS FINANCIEROS	\$1,376,427.00
Disminuciones del Activo	\$9,289.94
Incrementos del Pasivo	\$58,014,015.24
Incrementos del Patrimonio	\$36,271,703.42
TOTAL ORIGEN	\$321,060.75
	\$131,295,128.99

APLICACIÓN DE LOS RECURSOS

SERVICIOS PERSONALES	\$14,731,987.05
MATERIALES Y SUMINISTROS	\$1,910,395.87
SERVICIOS GENERALES	\$6,390,538.47
SUBSIDIOS Y SUBVENCIONES	\$21,452.79
AYUDAS SOCIALES	\$430,176.08
GASTOS DE LA DEUDA PÚBLICA	\$496,273.95
INVERSIÓN PÚBLICA NO CAPITALIZABLE	\$10,681,445.43
Incrementos del Activo	\$45,556,834.07
Disminuciones del Pasivo	\$35,414,578.35
Disminuciones del Patrimonio	\$12,877,302.67
EXISTENCIA EN EFECTIVO Y EQUIVALENTES AL	\$2,784,144.26
TOTAL APLICACIÓN	\$2,784,144.26
	\$131,295,128.99

C. OSWALDO SABAG HAMADANI

PRESIDENTE MUNICIPAL

C. LAURA OLIVIA CORTÉS ÁGUILAR

TESORERA MUNICIPAL

C. VIRNA JUANITA RAMIREZ GONZALEZ

SINDICO MUNICIPAL



MUNICIPIO DE CAÑITAS DE FELIPE PESCADOR

ESTADO DE ZACATECAS

Reporte Analítico del Pasivo
Del 02/ene./2016 al 31/dic./2016

Usu: supervisor
Rep: rptEstadoAnalíticoDeActivosYPasivos

Fecha y hora de Impresión: 22/ago./2017 05:29 p. m.

Cuenta Contable	Saldo Inicial	Cargos del periodo	Abonos del periodo	Saldo Final	Flujo del Periodo
2000 PASIVO	\$7,252,130.80	\$35,414,578.35	\$36,271,703.42	\$8,109,255.87	\$857,125.07
2100 PASIVO CIRCULANTE	\$7,252,130.80	\$35,414,578.35	\$36,271,703.42	\$8,109,255.87	\$857,125.07
2110 CUENTAS POR PAGAR A CORTO PLAZO	\$1,482,568.77	\$35,214,403.84	\$35,151,703.42	\$1,419,868.35	-\$62,700.42
2111 SERVICIOS PERSONALES POR PAGAR A CORTO PLAZO	\$79,762.70	\$14,731,987.05	\$14,731,987.05	\$79,762.70	\$0.00
2111-1 Remuneración por pagar al Personal de carácter permanente a CP	\$79,762.70	\$8,675,432.11	\$8,675,432.11	\$79,762.70	\$0.00
2111-1-1111 DIETAS	\$0.00	\$1,069,377.98	\$1,069,377.98	\$0.00	\$0.00
2111-1-1131 Remuneración por pagar al Personal de carácter permanente a CP	\$79,762.70	\$7,606,054.13	\$7,606,054.13	\$79,762.70	\$0.00
2111-2 Remuneración por pagar al Personal de carácter transitorio a CP	\$0.00	\$1,656,193.56	\$1,656,193.56	\$0.00	\$0.00
2111-2-1221 Remuneración por pagar al Personal de carácter transitorio a CP	\$0.00	\$86,713.56	\$86,713.56	\$0.00	\$0.00
2111-2-1222 Remuneración por pagar al Personal de carácter transitorio a CP	\$0.00	\$1,569,480.00	\$1,569,480.00	\$0.00	\$0.00
2111-3 Remuneraciones Adicionales y Especiales por Pagar a CP	\$0.00	\$1,320,473.84	\$1,320,473.84	\$0.00	\$0.00
2111-3-1321 Remuneraciones Adicionales y Especiales por Pagar a CP	\$0.00	\$118,682.00	\$118,682.00	\$0.00	\$0.00
2111-3-1322 Remuneraciones Adicionales y Especiales por Pagar a CP	\$0.00	\$1,040,527.44	\$1,040,527.44	\$0.00	\$0.00
2111-3-1323 Remuneraciones Adicionales y Especiales por Pagar a CP	\$0.00	\$151,264.40	\$151,264.40	\$0.00	\$0.00
2111-3-1341 Remuneraciones Adicionales y Especiales por Pagar a CP	\$0.00	\$10,000.00	\$10,000.00	\$0.00	\$0.00
2111-4 Seguridad Social y Seguros por pagar a CP	\$0.00	\$3,079,887.54	\$3,079,887.54	\$0.00	\$0.00
2111-4-1412 Seguridad Social y Seguros por pagar a CP	\$0.00	\$3,079,887.54	\$3,079,887.54	\$0.00	\$0.00
2112 PROVEEDORES POR PAGAR A CORTO PLAZO	\$951,504.40	\$8,548,801.25	\$8,444,722.99	\$847,426.14	-\$104,078.26
2112-1 Deudas por Adquisición de Bienes y Contratación de Servicios por Pagar a CP	\$961,504.40	\$8,468,979.21	\$8,365,120.97	\$857,646.16	-\$103,858.24
2112-1-000001 TELEFONOS DE MEXICO SAB DE CV	\$0.00	\$31,152.00	\$31,152.00	\$0.00	\$0.00
2112-1-000002 COMISION FEDERAL DE ELECTRICIDAD	\$0.00	\$664,364.00	\$664,364.00	\$0.00	\$0.00
2112-1-000003 CARLOS RUIZ MORAN	\$0.00	\$47,465.06	\$47,465.06	\$0.00	\$0.00
2112-1-000004 GERARDO OSORNO ALCALA	\$0.00	\$11,400.00	\$31,400.00	\$20,000.00	\$20,000.00
2112-1-000005 J. TOMAS CABRAL BAÑUELOS	\$0.00	\$1,200.00	\$1,200.00	\$0.00	\$0.00
2112-1-000006 GABRIEL RUIZ MORAN	\$6,688.52	\$49,916.08	\$66,476.08	\$23,248.52	\$16,560.00
2112-1-000007 PAPELERIA MOVIL	\$4,464.08	\$24,758.00	\$24,758.00	\$4,464.08	\$0.00
2112-1-000008 STHEPANO IMPRESORES	\$6,405.60	\$19,694.00	\$19,694.00	\$6,405.60	\$0.00
2112-1-000009 DANIEL CAMPOS DIAZ	\$21,276.50	\$30,818.50	\$30,818.50	\$21,276.50	\$0.00



MUNICIPIO DE CAÑITAS DE FELIPE PESCADOR ESTADO DE ZACATECAS

Reporte Analítico del Pasivo
Del 02/ene./2016 al 31/dic./2016

Utr: supervisor
Rep: rptEstadoAnaliticoDeActivosYPasivos

Fecha y hora de Impresión: 22/ago./2017 05:29 p. m.

Cuenta Contable	Saldo Inicial	Cargos del periodo	Abonos del periodo	Saldo Final	Flujo del Periodo
2112-1-000010					
MATERIALES LA CENTRAL	\$400.00	\$3,657.87	\$3,657.87	\$400.00	\$0.00
2112-1-000011					
MARTHA CORTEZ MARTINEZ	\$64,582.00	\$64,582.00	\$0.00	\$0.00	\$64,582.00
2112-1-000012					
EDUARDO GARAY BADILLO	\$60,859.38	\$9,280.00	\$9,280.00	\$60,859.38	\$0.00
2112-1-000013					
CARLOS RUIZ MORAN	\$23,303.65	\$22,040.00	\$0.00	\$1,263.65	-\$22,040.00
2112-1-000014					
MIGUEL ANGEL RAMIREZ YAÑEZ	\$7,000.00	\$0.00	\$0.00	\$7,000.00	\$0.00
2112-1-000015					
LIC ELIA INGUANZO LUEVANO	\$3,000.00	\$0.00	\$0.00	\$3,000.00	\$0.00
2112-1-000016					
FERRETERIA Y REFACCIONARIA "DEL CENTRO"	\$6,966.00	\$0.00	\$0.00	\$6,966.00	\$0.00
2112-1-000017					
EL MANANTIAL AGUA PURIFICADA SA DE CV	\$4,130.00	\$0.00	\$0.00	\$4,130.00	\$0.00
2112-1-000018					
REFACCIONES ARTURO SA	\$25,773.39	\$0.00	\$0.00	\$25,773.39	\$0.00
2112-1-000019					
INSTITUTO MEXICANO DEL SEGURO SOCIAL	\$76,670.87	\$65,399.38	\$0.00	\$11,271.49	-\$65,399.38
2112-1-000020					
GUMA REFACCIONES	\$8,195.78	\$0.00	\$0.00	\$8,195.78	\$0.00
2112-1-000021					
JULIA GONZALEZ GAYTAN	\$180,795.60	\$0.00	\$0.00	\$180,795.60	\$0.00
2112-1-000022					
T.V., ZAC. S.A. DE C.V.	\$49,400.00	\$0.00	\$0.00	\$49,400.00	\$0.00
2112-1-000023					
EQUIPOS MEJORES S.A. DE C.V.	\$11,300.93	\$0.00	\$0.00	\$11,300.93	\$0.00
2112-1-000024					
MARIA ALEJANDRA GUERRERO SALAS	\$19,500.00	\$0.00	\$0.00	\$19,500.00	\$0.00
2112-1-000025					
MAYRA GARAY RODRIGUEZ	\$1,500.00	\$0.00	\$0.00	\$1,500.00	\$0.00
2112-1-000026					
TORTILLERIA LA ROSITA	\$1,260.00	\$0.00	\$0.00	\$1,260.00	\$0.00
2112-1-000027					
ROGELIO SALDIVAR DUARTE	\$305,850.00	\$0.00	\$0.00	\$305,850.00	\$0.00
2112-1-000028					
TELMEX	\$7,883.00	\$0.00	\$0.00	\$7,883.00	\$0.00
2112-1-000029					
JUANA CRUZ LEAL GERMES	\$5,220.00	\$0.00	\$0.00	\$5,220.00	\$0.00
2112-1-000030					
ANTONIO MOREIRA	\$6,380.00	\$0.00	\$0.00	\$6,380.00	\$0.00
2112-1-000031					
JOSE LUIS MALDONADO	\$2,700.00	\$0.00	\$0.00	\$2,700.00	\$0.00
2112-1-000032					
MARTHA PATRICIA SALDAMA FLORES	\$1,500.00	\$0.00	\$0.00	\$1,500.00	\$0.00
2112-1-000033					
JUAN CARLOS HINOJOSA	\$22,940.00	\$0.00	\$0.00	\$22,940.00	\$0.00
2112-1-000034					
GUADALUPE RINCON ALVARADO	\$3,364.00	\$0.00	\$0.00	\$3,364.00	\$0.00
2112-1-000035					
SANDRA LUZ SAUCEDO	\$5,750.00	\$0.00	\$0.00	\$5,750.00	\$0.00
2112-1-000036					
J. GUILLERMO MOREIRA MONTOYA	\$6.46	\$0.00	\$0.00	\$6.46	\$0.00
2112-1-000037					
CARLOS ALBERTO RANGEL FLORES	\$7,888.00	\$0.00	\$0.00	\$7,888.00	\$0.00
2112-1-000038					
HORTENCIA RIVERA SANCHEZ	\$7,029.60	\$0.00	\$0.00	\$7,029.60	\$0.00
2112-1-000039					
OSE GERARDO MARTIN GALVAN SANCHEZ	\$1,521.04	\$0.00	\$0.00	\$1,521.04	\$0.00



MUNICIPIO DE CAÑITAS DE FELIPE PESCADOR
ESTADO DE ZACATECAS
Reporte Analítico del Pasivo
Del 02/ene./2016 al 31/dic./2016

Ucr: supervisor
Rep: rptEstadoAnalíticoDeActivosYPasivos

Fecha y 22/ago./2017
hora de Impresión 05:29 p. m.

Cuenta Contable	Saldo Inicial	Cargos del periodo	Abonos del periodo	Saldo Final	Flujo del Periodo
2112-1-000040	\$0.00	\$0.00	\$6,960.00	\$6,960.00	\$6,960.00
2112-1-000041	\$0.00	\$5,998.99	\$5,998.99	\$0.00	\$0.00
2112-1-000042	\$0.00	\$6,960.00	\$6,960.00	\$0.00	\$0.00
2112-1-000044	\$0.00	\$0.00	\$4,643.14	\$4,643.14	\$4,643.14
2112-1-2111	\$0.00	\$111,873.92	\$111,873.92	\$0.00	\$0.00
2112-1-2121	\$0.00	\$14,877.62	\$14,877.62	\$0.00	\$0.00
2112-1-2141	\$0.00	\$12,671.73	\$12,671.73	\$0.00	\$0.00
2112-1-2161	\$0.00	\$30,351.08	\$30,351.08	\$0.00	\$0.00
2112-1-2181	\$0.00	\$24,483.00	\$24,483.00	\$0.00	\$0.00
2112-1-2211	\$0.00	\$19,458.63	\$19,458.63	\$0.00	\$0.00
2112-1-2212	\$0.00	\$111,872.14	\$111,872.14	\$0.00	\$0.00
2112-1-2213	\$0.00	\$27,413.05	\$27,413.05	\$0.00	\$0.00
2112-1-2215	\$0.00	\$5,498.50	\$5,498.50	\$0.00	\$0.00
2112-1-2411	\$0.00	\$10,969.25	\$10,969.25	\$0.00	\$0.00
2112-1-2421	\$0.00	\$295,151.85	\$295,151.85	\$0.00	\$0.00
2112-1-2451	\$0.00	\$800.00	\$800.00	\$0.00	\$0.00
2112-1-2461	\$0.00	\$17,405.14	\$17,405.14	\$0.00	\$0.00
2112-1-2481	\$0.00	\$175,032.41	\$175,032.41	\$0.00	\$0.00
2112-1-2491	\$0.00	\$27,396.28	\$27,396.28	\$0.00	\$0.00
2112-1-2511	\$0.00	\$31,232.00	\$31,232.00	\$0.00	\$0.00
2112-1-2531	\$0.00	\$4,294.12	\$4,294.12	\$0.00	\$0.00
2112-1-2591	\$0.00	\$11,600.00	\$11,600.00	\$0.00	\$0.00
2112-1-2611	\$0.00	\$679,698.82	\$679,698.82	\$0.00	\$0.00
2112-1-2711	\$0.00	\$6,339.89	\$6,339.89	\$0.00	\$0.00
2112-1-2731	\$0.00	\$46,570.71	\$46,570.71	\$0.00	\$0.00
2112-1-2751	\$0.00	\$210.01	\$210.01	\$0.00	\$0.00
2112-1-2911	\$0.00	\$68,567.40	\$68,567.40	\$0.00	\$0.00
2112-1-2921	\$0.00	\$29,524.72	\$29,524.72	\$0.00	\$0.00
2112-1-2961	\$0.00	\$1,622.97	\$1,622.97	\$0.00	\$0.00
2112-1-2981	\$0.00	\$23,187.79	\$23,187.79	\$0.00	\$0.00



MUNICIPIO DE CAÑITAS DE FELIPE PESCADOR
ESTADO DE ZACATECAS
Reporte Analítico del Pasivo
Del 02/ene./2016 al 31/dic./2016

Utr: supervisor
 Rep: rptEstadoAnalíticoDeActivosYPasivos

Fecha y hora de Impresión: 22/ago./2017 05:29 p. m.

Cuenta Contable	Saldo Inicial	Cargos del periodo	Abonos del periodo	Saldo Final	Flujo del Periodo
2112-1-3111	\$0.00	\$282,519.30	\$282,519.30	\$0.00	\$0.00
2112-1-3112	\$0.00	\$2,256,751.00	\$2,256,751.00	\$0.00	\$0.00
2112-1-3121	\$0.00	\$8,076.41	\$8,076.41	\$0.00	\$0.00
2112-1-3131	\$0.00	\$500.00	\$500.00	\$0.00	\$0.00
2112-1-3141	\$0.00	\$15,127.00	\$15,127.00	\$0.00	\$0.00
2112-1-3151	\$0.00	\$38,675.00	\$38,675.00	\$0.00	\$0.00
2112-1-3163	\$0.00	\$428.73	\$428.73	\$0.00	\$0.00
2112-1-3181	\$0.00	\$1,038.99	\$1,038.99	\$0.00	\$0.00
2112-1-3191	\$0.00	\$1,135.00	\$1,135.00	\$0.00	\$0.00
2112-1-3211	\$0.00	\$67,000.00	\$67,000.00	\$0.00	\$0.00
2112-1-3221	\$0.00	\$29,800.00	\$29,800.00	\$0.00	\$0.00
2112-1-3231	\$0.00	\$20,154.70	\$20,154.70	\$0.00	\$0.00
2112-1-3232	\$0.00	\$95.00	\$95.00	\$0.00	\$0.00
2112-1-3255	\$0.00	\$10,000.00	\$10,000.00	\$0.00	\$0.00
2112-1-3261	\$0.00	\$59,199.99	\$59,199.99	\$0.00	\$0.00
2112-1-3316	\$0.00	\$25,000.00	\$25,000.00	\$0.00	\$0.00
2112-1-3341	\$0.00	\$25,200.00	\$25,200.00	\$0.00	\$0.00
2112-1-3411	\$0.00	\$106,328.02	\$106,328.02	\$0.00	\$0.00
2112-1-3419	\$0.00	\$53,583.00	\$53,583.00	\$0.00	\$0.00
2112-1-3511	\$0.00	\$84,889.24	\$84,889.24	\$0.00	\$0.00
2112-1-3521	\$0.00	\$1,134.00	\$1,134.00	\$0.00	\$0.00
2112-1-3531	\$0.00	\$20,851.35	\$20,851.35	\$0.00	\$0.00
2112-1-3551	\$0.00	\$18,641.30	\$18,641.30	\$0.00	\$0.00
2112-1-3571	\$0.00	\$52,086.71	\$52,086.71	\$0.00	\$0.00
2112-1-3611	\$0.00	\$34,770.00	\$34,770.00	\$0.00	\$0.00
2112-1-3622	\$0.00	\$9,286.28	\$9,286.28	\$0.00	\$0.00
2112-1-3661	\$0.00	\$783.00	\$783.00	\$0.00	\$0.00
2112-1-3722	\$0.00	\$65.00	\$65.00	\$0.00	\$0.00
2112-1-3751	\$0.00	\$606,981.56	\$606,981.56	\$0.00	\$0.00
2112-1-3752	\$0.00	\$5,978.51	\$5,978.51	\$0.00	\$0.00



MUNICIPIO DE CAÑITAS DE FELIPE PESCADOR
ESTADO DE ZACATECAS
Reporte Analítico del Pasivo
Del 02/ene./2016 al 31/dic./2016

Usu: supervisor
 Rep: rptEstadoAnaliticoDeActivosYPasivos

Fecha y hora de Impresión: 22/ago./2017 05:29 p. m.

Cuenta Contable	Saldo Inicial	Cargos del periodo	Abonos del periodo	Saldo Final	Flujo del Periodo
2112-1-3814	\$0.00	\$5,000.00	\$5,000.00	\$0.00	\$0.00
2112-1-3821	\$0.00	\$467,776.63	\$467,776.63	\$0.00	\$0.00
2112-1-3921	\$0.00	\$13,351.28	\$13,351.28	\$0.00	\$0.00
2112-1-3942	\$0.00	\$1,298,991.30	\$1,298,991.30	\$0.00	\$0.00
2112-1-3951	\$0.00	\$992.00	\$992.00	\$0.00	\$0.00
2112-2	-\$10,000.00	\$79,822.04	\$79,602.02	-\$10,220.02	-\$220.02
2112-2-000005	-\$10,000.00	\$50,656.02	\$60,656.02	\$0.00	\$10,000.00
2112-2-000006	\$0.00	\$10,220.02	\$0.00	-\$10,220.02	-\$10,220.02
2112-2-000008	\$0.00	\$12,972.00	\$12,972.00	\$0.00	\$0.00
2112-2-000009	\$0.00	\$5,974.00	\$5,974.00	\$0.00	\$0.00
2113	\$0.00	\$10,681,445.43	\$10,681,445.43	\$0.00	\$0.00
2113-6111	\$0.00	\$3,360,320.73	\$3,360,320.73	\$0.00	\$0.00
2113-6121	\$0.00	\$2,269,764.16	\$2,269,764.16	\$0.00	\$0.00
2113-6123	\$0.00	\$580,000.00	\$580,000.00	\$0.00	\$0.00
2113-6131	\$0.00	\$2,360,470.43	\$2,360,470.43	\$0.00	\$0.00
2113-6211	\$0.00	\$2,110,890.11	\$2,110,890.11	\$0.00	\$0.00
2115	\$0.00	\$451,628.87	\$451,628.87	\$0.00	\$0.00
2115-4394	\$0.00	\$21,452.79	\$21,452.79	\$0.00	\$0.00
2115-4411	\$0.00	\$314,523.25	\$314,523.25	\$0.00	\$0.00
2115-4412	\$0.00	\$8,000.00	\$8,000.00	\$0.00	\$0.00
2115-4421	\$0.00	\$2,000.00	\$2,000.00	\$0.00	\$0.00
2115-4431	\$0.00	\$98,854.83	\$98,854.83	\$0.00	\$0.00
2115-4451	\$0.00	\$6,798.00	\$6,798.00	\$0.00	\$0.00
2116	\$0.00	\$496,273.95	\$496,273.95	\$0.00	\$0.00
2116-9411	\$0.00	\$496,273.95	\$496,273.95	\$0.00	\$0.00
2117	\$451,301.67	\$304,267.29	\$345,645.13	\$492,679.51	\$41,377.84
2117-01	-\$22,687.33	\$304,267.29	\$336,729.96	\$9,775.34	\$32,462.67
2117-01-04	-\$22,687.33	\$304,267.29	\$336,729.96	\$9,775.34	\$32,462.67
2117-01-04-001	-\$22,687.33	\$304,267.29	\$336,729.96	\$9,775.34	\$32,462.67
2117-02	\$473,989.00	\$0.00	\$8,915.17	\$482,904.17	\$8,915.17



MUNICIPIO DE CAÑITAS DE FELIPE PESCADOR
ESTADO DE ZACATECAS

Reporte Analítico del Pasivo
 Del 02/ene./2016 al 31/dic./2016

Ucr: supervisor
 Rep: rptEstadoAnalíticoDeActivosYPasivos

Fecha y hora de Impresión
 22/ago./2017 05:29 p. m.

Cuenta Contable	Saldo Inicial	Cargos del periodo	Abonos del periodo	Saldo Final	Flujo del Periodo
2117-02-01					
2117-02-01-001	\$369,094.86	\$0.00	\$0.00	\$369,094.86	\$0.00
2117-02-04	\$369,094.86	\$0.00	\$0.00	\$369,094.86	\$0.00
2117-02-04-001	\$104,894.14	\$0.00	\$8,915.17	\$113,809.31	\$8,915.17
2120	\$104,894.14	\$0.00	\$8,915.17	\$113,809.31	\$8,915.17
2121	\$5,146,901.42	\$140,778.00	\$1,120,000.00	\$6,126,123.42	\$979,222.00
2121-0	\$5,146,901.42	\$140,778.00	\$1,120,000.00	\$6,126,123.42	\$979,222.00
2121-0-001	\$5,146,901.42	\$140,778.00	\$1,120,000.00	\$6,126,123.42	\$979,222.00
2121-0-003	\$1,030,736.56	\$26,778.00	\$1,000,000.00	\$2,003,958.56	\$973,222.00
2121-0-004	\$3,061,211.11	\$0.00	\$0.00	\$3,061,211.11	\$0.00
2121-0-005	\$1,038,953.75	\$0.00	\$0.00	\$1,038,953.75	\$0.00
2121-0-006	\$16,000.00	\$0.00	\$0.00	\$16,000.00	\$0.00
2190	\$0.00	\$114,000.00	\$120,000.00	\$6,000.00	\$6,000.00
2199	\$622,660.61	\$59,396.51	\$0.00	\$563,264.10	-\$59,396.51
2199-01	\$622,660.61	\$59,396.51	\$0.00	\$563,264.10	-\$59,396.51
2199-01-001	\$183,604.08	\$0.00	\$0.00	\$183,604.08	\$0.00
2199-01-002	\$164,124.08	\$0.00	\$0.00	\$164,124.08	\$0.00
2199-01-003	\$11,430.00	\$0.00	\$0.00	\$11,430.00	\$0.00
2199-02-001	\$8,050.00	\$0.00	\$0.00	\$8,050.00	\$0.00
2199-02-002	\$9,722.00	\$0.00	\$0.00	\$9,722.00	\$0.00
2199-02-003	\$15,511.00	\$0.00	\$0.00	\$15,511.00	\$0.00
2199-02-004	\$1,024.60	\$0.00	\$0.00	\$1,024.60	\$0.00
2199-02-005	\$2,383.42	\$0.00	\$0.00	\$2,383.42	\$0.00
2199-02-006	\$1,650.00	\$0.00	\$0.00	\$1,650.00	\$0.00
2199-02-007	\$66,475.46	\$0.00	\$0.00	\$66,475.46	\$0.00
2199-02-008	\$7,000.00	\$0.00	\$0.00	\$7,000.00	\$0.00
2199-02-009	\$250,000.00	\$0.00	\$0.00	\$250,000.00	\$0.00
2199-02-010	\$76,250.00	\$59,396.51	\$0.00	\$16,853.49	-\$59,396.51
2199-02-016	\$1,391.30	\$0.00	\$0.00	\$1,391.30	\$0.00
	\$7,648.75	\$0.00	\$0.00	\$7,648.75	\$0.00



Usu: supervisor
Rep: rptEstadoAnaliticoDeActivosYPasivos

MUNICIPIO DE CAÑITAS DE FELIPE PESCADOR
ESTADO DE ZACATECAS
Reporte Analítico del Pasivo
Del 02/ene./2016 al 31/dic./2016

Fecha y hora de Impresión | 22/ago./2017 05:29 p. m.

Cuenta Contable	Saldo Inicial	Cargos del periodo	Abonos del periodo	Saldo Final	Flujo del Periodo
-----------------	---------------	--------------------	--------------------	-------------	-------------------


C. OSWALDO SERRAG HAMADANI
PRESIDENTE MUNICIPAL


C. LAURA OLIVIA CORTÉS AGUILAR
TESORERA MUNICIPAL

C. VIRNA JUANITA RAMIREZ GONZALEZ
SINDICO MUNICIPAL

Cuenta Pública 2016
MUNICIPIO DE CANTITAS DE FELIPE PESCADOR
Estado Analítico de Ingresos
Del 1 de Enero al 31 de Diciembre de 2016

Rubro de Ingresos	Estimado (1)		Ampliaciones y Reducciones (2)		Ingreso Modificado (3 = 1 + 2)		Devengado (4)		Recaudado (5)		Diferencia (7 = 5 - 1)	
Ingresos	692,504	0	0	0	692,504	0	948,659	948,659	256,155	0	0	0
Cuotas y Aportaciones de Seguridad Social	1,836,033	1	0	0	1,836,033	0	1,203,209	1,203,209	-632,824	0	0	-1
Contribuciones de Mejoras	10,023	0	0	0	10,023	0	101,600	101,600	91,577	0	0	0
Derechos	10,023	0	0	0	10,023	0	101,600	101,600	91,577	0	0	0
Productos	1,026	0	0	0	1,026	0	8,058	8,058	7,032	0	0	0
Aprovechamientos	1,026	0	0	0	1,026	0	8,058	8,058	7,032	0	0	0
Capital	24	0	0	0	24	0	1,000	1,000	976	0	0	0
Ingresos por Ventas de Bienes y Servicios	24,176,814	4	0	0	24,176,814	0	31,008,436	31,008,436	6,831,622	0	0	0
Participaciones y Aportaciones	4	0	0	0	4	0	1,376,427	1,376,427	1,376,423	0	0	0
Transferencias, Asignaciones, Subsidios y Otras Ayudas	0	0	0	0	0	0	0	0	0	0	0	0
Ingresos Derivados de Financiamientos	0	0	0	0	0	0	0	0	0	0	0	0
Total	26,716,429	0	0	0	26,716,429	0	34,647,389	34,647,389	7,930,960	0	0	0
							Ingresos excedentes*					

Rubro de Ingresos	Estimado (1)		Ampliaciones y Reducciones (2)		Ingreso Modificado (3 = 1 + 2)		Devengado (4)		Recaudado (5)		Diferencia (7 = 5 - 1)	
Ingresos del Gobierno	26,716,405	0	0	0	26,716,405	0	34,646,389	34,646,389	7,929,984	0	0	0
Impuestos	692,504	0	0	0	692,504	0	948,659	948,659	256,155	0	0	0
Contribuciones de Mejoras	1,836,033	1	0	0	1,836,033	0	1,203,209	1,203,209	-632,824	0	0	-1
Derechos	10,023	0	0	0	10,023	0	101,600	101,600	91,577	0	0	0
Productos	1,026	0	0	0	1,026	0	8,058	8,058	7,032	0	0	0
Capital	24	0	0	0	24	0	1,000	1,000	976	0	0	0
Aprovechamientos	1,026	0	0	0	1,026	0	8,058	8,058	7,032	0	0	0
Capital	24	0	0	0	24	0	1,000	1,000	976	0	0	0
Participaciones y Aportaciones	24,176,814	4	0	0	24,176,814	0	31,008,436	31,008,436	6,831,622	0	0	0
Transferencias, Asignaciones, Subsidios y Otras Ayudas	4	0	0	0	4	0	1,376,427	1,376,427	1,376,423	0	0	0
Ingresos de Organismos y Empresas	24	0	0	0	24	0	1,000	1,000	976	0	0	0
Cuotas y Aportaciones de Seguridad Social	0	0	0	0	0	0	0	0	0	0	0	0
Ingresos por Ventas de Bienes y Servicios	24	0	0	0	24	0	1,000	1,000	976	0	0	0
Transferencias, Asignaciones, Subsidios y Otras Ayudas	0	0	0	0	0	0	0	0	0	0	0	0
Ingresos derivados de financiamiento	0	0	0	0	0	0	0	0	0	0	0	0
Ingresos Derivados de Financiamientos	0	0	0	0	0	0	0	0	0	0	0	0
Total	26,716,429	0	0	0	26,716,429	0	34,647,389	34,647,389	7,930,960	0	0	0
							Ingresos excedentes*					

*Los ingresos excedentes se presentan para efectos de cumplimiento de la Ley General de Contabilidad Gubernamental y el importe reflejado debe ser siempre mayor a cero



C. OSWALDO SABAG HAMADANI
PRESIDENTE MUNICIPAL



C. LAURA OLIVA CORTES AGUILAR
TESORERA MUNICIPAL

C. VIRNA JUANITA RAMIREZ GONZALEZ
SINDICO MUNICIPAL

Cuenta Pública 2016
MUNICIPIO DE CANTAS DE FELIPE PESCADOR
 Estado Analítico del Ejercicio del Presupuesto de Egresos
 Clasificación Administrativa
 Del 1 de Enero al 31 de Diciembre de 2016

Concepto	Egresos			Pagado
	Aprobado 1	Ampliaciones/ (Reducciones) 2	Modificado 3 = (1 + 2)	
Sin Ramo/Dependencia				
410 SEGURIDAD PUBLICA	\$21,621,051	\$20,165,314	\$41,786,365	\$34,402,711
510 TESORERIA	\$130,000	\$0	\$130,000	\$7,477
710 DESARROLLO ECONOMICO Y SOCIAL	\$14,949,034	\$7,779,375	\$22,728,409	\$19,659,075
810 OBRAS PUBLICAS	\$5,250,931	\$11,730,939	\$16,981,870	\$13,250,582
910 DIF	\$691,086	\$655,000	\$1,346,086	\$1,044,382
B10 PATRONATO DE LA FERIA	\$500,000	\$0	\$500,000	\$416,195
	\$100,000	\$0	\$100,000	\$25,000
Total del Gasto	\$21,621,051	\$20,165,314	\$41,786,365	\$34,402,711

C. Oswaldo Sabag Hamadani

C. OSWALDO SABAG HAMADANI
PRESIDENTE MUNICIPAL

Laura Cortes

C. LAURA OLIVIA CORTES AGUILAR
TESORERA MUNICIPAL

C. VIRNA JUANITA RAMIREZ GONZALEZ
SINDICO MUNICIPAL

Concepto	Egresos					Subtotal
	1	2	3 = (1 + 2)	4	5	
	Aprobado	Aplicaciones/ (Reservaciones)	Modificado	Declarado	Pagos	
			3 = (1 + 2)			6 = (3 + 4)
Servicios Personales						
Remuneraciones al Personal de Carácter Permanente	10,243,973	6,417,724	16,661,697	14,731,987	14,609,874	1,929,710
Remuneraciones al Personal de Carácter Transitorio	7,046,096	2,900,000	9,946,096	8,675,432	8,675,432	1,270,654
Remuneraciones Adicionales y Especiales	1,020,000	915,000	1,935,000	1,656,194	1,656,194	278,806
Seguridad Social	1,877,887	-180,000	1,487,887	1,320,474	1,198,360	167,413
Otros Prestaciones Sociales y Económicas	500,000	2,792,724	3,292,724	3,079,888	3,079,888	212,837
Prvisiones	0	0	0	0	0	0
Pago de Estímulos a Servidores Públicos	0	0	0	0	0	0
Materiales y Suministros	1,800,500	747,276	2,547,776	1,910,396	1,910,396	637,380
Materiales de Administración, Emisión de Documentos y Artículos Oficiales	93,000	182,000	275,000	210,877	210,877	64,123
Alimentos y Utensilios	53,500	158,000	211,500	164,242	164,242	47,258
Materias Primas y Materiales de Producción y Comercialización	3,000	-2,000	1,000	0	0	1,000
Materiales y Artículos de Construcción y de Reparación	236,500	558,500	796,000	551,311	551,311	244,689
Productos Químicos, Farmacéuticos y de Laboratorio	11,500	55,900	67,300	47,126	47,126	20,174
Combustibles, Lubricantes y Aditivos	1,082,000	-249,000	813,000	704,457	704,457	108,543
Vestuario, Blancos, Prendas de Protección y Artículos Deportivos	35,000	85,000	120,000	72,815	72,815	47,185
Materiales y Suministros Para Seguridad	20,000	0	20,000	0	0	20,000
Herramientas, Refacciones y Accesorios Menores	286,000	-42,024	243,976	159,568	159,568	84,408
Servicios Generales	4,100,648	4,369,999	8,469,747	6,390,538	6,253,093	2,079,208
Servicios Básicos	1,677,033	1,746,675	3,423,708	3,299,767	3,299,767	123,940
Servicios de Arrendamiento	161,000	100,000	261,000	195,530	195,530	65,470
Servicios Profesionales, Científicos, Técnicos y Otros Servicios	220,000	-154,600	55,200	50,200	50,200	5,000
Servicios Financieros, Bancarios y Comerciales	128,000	1,492,224	1,620,224	159,911	159,911	1,460,313
Servicios de Instalación, Reparación, Mantenimiento y Conservación	390,000	-65,000	325,000	235,181	210,121	89,819
Servicios de Comunicación Social y Publicidad	100,000	-30,000	70,000	50,813	50,813	19,187
Servicios de Traslado y Viáticos	132,000	535,000	667,000	613,025	613,025	53,975
Servicios Oficiales	235,000	555,000	790,000	472,777	442,777	317,223
Otros Servicios Generales	1,057,615	200,000	1,237,615	1,313,335	1,230,949	-5,720
Transferencias, Asignaciones, Subsidios y Otras Ayudas	225,000	378,000	593,000	451,629	451,629	143,371
Transferencias Internas y Asignaciones al Sector Público	0	0	0	0	0	0
Transferencias al Resto del Sector Público	0	0	0	0	0	0
Subsidios y Subvenciones	25,000	5,000	30,000	21,453	21,453	8,547
Ayudas Sociales	200,000	365,000	565,000	430,176	430,176	134,824
Pensiones y Jubilaciones	0	0	0	0	0	0
Transferencias a Fideicomisos, Mandatos y Otros Análogos	0	0	0	0	0	0
Transferencias a la Seguridad Social	0	0	0	0	0	0
Donativos	0	0	0	0	0	0
Transferencias al Externo	0	0	0	0	0	0
Bienes Muebles, Inmuebles e Intangibles	0	0	0	0	0	0
Mobiliario y Equipo de Administración	0	0	0	0	0	0
Mobiliario y Equipo Educativo y Recreativo	0	0	0	0	0	0
Equipo e Instrumental Médico y de Laboratorio	0	0	0	0	0	0
Vehículos y Equipo de Transporte	0	0	0	0	0	0
Equipo de Defensa y Seguridad	0	0	0	0	0	0
Maquinaria, Otros Equipos y Herramientas	0	0	0	0	0	0
Activos Biológicos	0	0	0	0	0	0
Bienes Inmuebles	0	0	0	0	0	0
Activos Intangibles	0	0	0	0	0	0
Inversión Pública	5,250,931	7,741,215	12,992,146	10,681,445	10,681,445	2,310,701
Obras Públicas en Bienes de Dominio Público	5,250,931	5,421,090	10,672,021	8,570,555	8,570,555	2,101,466
Obras Públicas en Bienes Propios	0	2,320,125	2,320,125	2,110,890	2,110,890	209,235
Proyectos Productivos y Acciones de Fomento	0	0	0	0	0	0

Cuenta Pública 2016
MUNICIPIO DE CAMITAS DE FELIPE PESCADOR
 Estado Analítico del Ejercicio del Presupuesto de Egresos
 Clasificación por Objeto del Gasto (Capítulo y Concepto)
 Del 1 de Enero al 31 de Diciembre de 2016

Concepto	Egresos					Subsanción 6 = (3-4)
	Aprobado 1	Ampliaciones/ (Reducciones) 2	Modificado 3 = (1 + 2)	Devengado 4	Pagado 5	
Inversiones Financieras y Otras Provisiones	0	0	0	0	0	0
Inversiones Para el Fomento de Actividades Productivas.	0	0	0	0	0	0
Acciones y Participaciones de Capital	0	0	0	0	0	0
Compra de Títulos y Valores	0	0	0	0	0	0
Concesión de Préstamos	0	0	0	0	0	0
Inversiones en Fideicomisos, Mandatos y Otros Análogos	0	0	0	0	0	0
Otras Inversiones Financieras	0	0	0	0	0	0
Provisiones para Contingencias y Otras erogaciones Especiales	0	0	0	0	0	0
Participaciones y Aportaciones	0	0	0	0	0	0
Participaciones	0	0	0	0	0	0
Aportaciones	0	0	0	0	0	0
Convenios	0	0	0	0	0	0
Deuda Pública	0	520,000	520,000	496,274	496,274	23,726
Amortización de la Deuda Pública	0	0	0	0	0	0
Intereses de la Deuda Pública	0	0	0	0	0	0
Comisiones de la Deuda Pública	0	0	0	0	0	0
Gastos de la Deuda Pública	0	520,000	520,000	496,274	496,274	23,726
Costo por Coberturas	0	0	0	0	0	0
Apoyos Financieros	0	0	0	0	0	0
Adueros de Ejercicios Fiscales Anteriores (Adefas)	0	0	0	0	0	0
Total del Gasto	21,821,051	20,165,314	41,786,365	34,662,270	34,402,711	7,124,096

C. OSWALDO SERRAJO HAMADAN
 PRESIDENTE MUNICIPAL

C. LAURA OLIVA CORTES AGUILAR
 TESORERA MUNICIPAL

C. VIRNA JUANITA RAMIREZ GONZALEZ
 SINDICO MUNICIPAL

Cuenta Pública 2016
MUNICIPIO DE CANITAS DE FELIPE PESCADOR
 Estado Analítico del Ejercicio del Presupuesto de Egresos
 Clasificación Económica (por Tipo de Gasto)
 Del 1 de Enero al 31 de Diciembre de 2016

Concepto	Egresos					Subjercicio 8 = (3 - 4)
	Aprobado 1	Ampliaciones/ (Reducciones) 2	Modificado 3 = (1 + 2)	Devengado 4	Pagado 5	
Gasto Corriente	16,370,120	10,431,099	26,801,219	21,986,159	21,728,600	4,813,061
Gasto de Capital	5,250,931	9,734,215	14,985,146	12,674,111	12,674,111	2,311,035
Amortización de la Deuda y Disminución de Pasivos	0	0	0	0	0	0
Pensiones y Jubilaciones	0	0	0	0	0	0
Participaciones	0	0	0	0	0	0
Total del Gasto	21,621,051	20,165,314	41,786,365	34,662,270	34,402,711	7,124,096

Simo

C. OSWALDO SABAG HAMADANI
 PRESIDENTE MUNICIPAL

Laura Cortes

C. LAURA OLIVIA CORTES AGUILAR
 TESORERA MUNICIPAL

C. VIRNA JUANITA RAMIREZ GONZALEZ
 SINDICO MUNICIPAL

Cuenta Pública 2016
MUNICIPIO DE CAMITAS DE FELIPE PESCADOR
 Estado Analítico del Ejercicio del Presupuesto de Egresos
 Clasificación Funcional (Finalidad y Función)
 Del 1 de Enero al 31 de Diciembre de 2016

Concepto	Egresos				Subyectivo
	Aprobado 1	Ampliaciones/ Reducciones 2	Modificado 3 = (1 + 2)	Devengado 4	
Gobierno	15,770,120	9,587,375	25,357,495	22,328,189	22,068,630
Legislación	14,694,034	7,494,375	22,188,409	19,473,841	19,214,292
Justicia					
Coordinación de la Política de Gobierno					
Relaciones Exteriores					
Asuntos Financieros y Hacienda	946,086	2,093,000	3,039,086	2,846,871	2,846,871
Seguridad Nacional					
Asuntos de Orden Público y de Seguridad Interior	130,000	0	130,000	7,477	7,477
Otros Servicios Generales					
Desarrollo Social	5,336,931	8,523,215	14,354,146	11,728,353	11,728,353
Protección Ambiental	0	1,577,915	1,577,915	1,348,470	1,348,470
Vivienda y Servicios a la Comunidad	5,555,931	4,328,335	9,882,266	7,957,255	7,957,255
Salud					
Recreación, Cultura y Otras Manifestaciones Sociales					
Educación	75,000	2,408,965	2,483,965	2,085,488	2,085,488
Protección Social	200,000	210,000	410,000	337,140	337,140
Otros Asuntos Sociales					
Desarrollo Económico	20,000	58,000	78,000	29,256	29,256
Asuntos Económicos, Comerciales y Laborales en General					
Agropecuaria, Silvicultura, Pesca y Caza					
Combustibles y Energía					
Minería, Manufacturas y Construcción					
Transporte	20,000	58,000	78,000	29,256	29,256
Comunicaciones					
Turismo					
Ciencia, Tecnología e Innovación					
Otros Industrias y Otros Asuntos Económicos					
Otras no Clasificadas en Funciones Anteriores	0	1,996,724	1,996,724	576,471	576,471
Transferencias de la Deuda Pública / Costo Financiero de					
Transferencias, Participaciones y Aportaciones entre D					
Manejo del Sistema Financiero					
Adeudos de Ejercicios Fiscales Anteriores	0	1,996,724	1,996,724	576,471	576,471
Total del Gasto	21,621,651	20,165,314	41,786,965	34,662,270	34,462,711
					7,124,094

[Firma]

C. OSWALDO SABAG HAWDAN
 PRESIDENTE MUNICIPAL

[Firma]
 C. LAURA OLIVERA CORTES AGUILAR
 TESORERA MUNICIPAL

C. VERNA JUANITA RAMIREZ GONZALEZ
 SINDICO MUNICIPAL



UNIÓN
PARA VIVIR MUCHO MEJOR
2010 2014

I. AYUNTAMIENTO DE CAÑITAS DE FELIPE PESCADOR, ZACATECAS

PLANTILLA DE PERSONAL ADMINISTRACIÓN 2016 - 2018

REPORTE DE CATEGORIAS Y PLAZAS ANUAL 2016

No. SS	R.F.C.	NOMBRE	CARGO	CATEGORÍA	BASE	CONFIANZA	EVENTUAL	COMISIONADO	SEMANAL	SUÉLDO			COMPENSACIÓN / COMISIÓN	PERCEPCIÓN POR COMISIÓN	OTRAS PERCEPCIONES	TOTAL PERC.	
										QUINCENAL	HEMSENL	MENSUAL				MENSUAL	MENSUAL
		ANGELICA MARIA CORTEZ LUCIO	TITULAR DE REGISTRO CIVIL		X					4754.91	9,509.82				\$ 5,532.01	\$ 15,041.83	
		ANGELICA DOMINGUEZ VILLARREAL	SECRETARIA		X					4055.7	8,111.40				\$ 6,926.46	\$ 15,037.86	
		ANTONIO MEDINA FLORES	INTENDENTE		X					1536.75	3,073.50				\$ 2,925.07	\$ 5,998.57	
		XOSE ANTONIO RIOS GALVAN	CHOFER DE CAMION		X					\$1,654.35	\$ 3,308.70				\$ 4,719.02	\$ 8,027.72	
		FRANCISCO VAQUERA SANCHEZ	LIMPIA		X					\$1,351.80	\$ 2,703.60				\$ 2,166.67	\$ 4,870.27	
		GLORIA VAZQUEZ VAZQUEZ	INTENDENTE		X					\$1,704.75	\$ 3,409.50				\$ 2,849.40	\$ 6,258.90	
		GONZALO CORTEZ VILLARREAL	AGUA POTABLE		X					\$2,232.15	\$ 4,464.30				\$ 2,522.68	\$ 6,986.98	
		HILARIO RIOS GALVAN	CHOFER DE CAMION		X					\$1,671.90	\$ 3,343.80				\$ 4,726.12	\$ 8,069.92	
		ISRAEL RICO MUÑOZ	VELADOR		X					\$1,656.45	\$ 3,312.90				\$ 2,289.87	\$ 5,602.77	
		JAIHE CTARINO CARRANZA CHAVIRA	LIMPIA		X					\$1,672.65	\$ 3,345.30				\$ 3,916.42	\$ 7,261.72	
		J MARCOS MUÑOZ RAMIREZ	LIMPIA		X					\$1,316.85	\$ 2,633.70				\$ 2,152.53	\$ 4,786.23	
		XUAN MANUEL GONZALEZ VAZQUEZ	LIMPIA		X					\$1,275.15	\$ 2,550.30				\$ 2,135.67	\$ 4,685.97	
		MA DEL SOCORRO VILLARREAL	BIBLIOTECA		X					\$1,902.15	\$ 3,804.30				\$ 3,892.09	\$ 7,696.39	
		MARCO ANTONIO GONZALEZ VAZQUEZ	ORRERO		X					\$1,902.15	\$ 3,804.30				\$ 3,892.09	\$ 7,696.39	
		MARTHA ELENA CABELLO DEL RIO	CATASTRO		X					\$4,283.10	\$ 8,566.20				\$ 2,583.63	\$ 11,149.83	
		MARTHA OJEDA MEDINA	OFICIALIA		X					\$4,469.85	\$ 8,939.70				\$ 3,892.09	\$ 12,831.79	
		OLGA LILLA PINALES SALAS	SECRETARIA		X					\$4,754.40	\$ 9,508.80				\$ 6,782.68	\$ 16,291.48	
		PABLO CALDERON RIOS	ENCARGADO		X					\$1,787.10	\$ 3,574.20				\$ 2,882.70	\$ 6,456.90	
		RAUL ALAMILLO CHAVIRA	OBRA PUBLICA		X					\$3,968.85	\$ 7,937.70				\$ 5,655.00	\$ 13,592.70	
		ROSALINDA HINOJOSA GARAY	JUZGADO COMUNITARIO		X					\$1,835.10	\$ 3,670.20				\$ 3,670.20	\$ 7,340.40	
		ANTONIA OJEDA SALAZAR	TRANSITO		X					\$1,280.25	\$ 2,560.50				\$ 3,308.40	\$ 5,868.90	
		FRANCISCO SANTOS MUÑOZ	OBRA PUBLICA		X					\$1,654.20	\$ 3,308.40				\$ 3,221.40	\$ 6,529.80	
		XOSE DE JESUS PADILLA MORALES	OBRA PUBLICA		X					\$1,610.70	\$ 3,221.40				\$ 3,599.70	\$ 6,821.10	
		LETICIA FLORES LUNA	TESORERIA		X					\$1,799.85	\$ 3,599.70				\$ 3,211.50	\$ 6,811.20	
		MA ELENA RODRIGUEZ SIERRA	SEGURIDAD PUBLICA		X					\$1,605.75	\$ 3,211.50				\$ 2,784.30	\$ 5,995.80	
		MA INES HERNANDEZ VALLE	AGUA POTABLE		X					\$1,392.15	\$ 2,784.30				\$ 5,017.20	\$ 7,799.50	
		ROGELIO GALVAN ALVARADO	DIF		X	X				\$2,508.60	\$ 5,017.20				\$ 3,846.90	\$ 8,864.10	
		FELIX LOPEZ MACIAS	COMANDANTE		X					\$1,923.45	\$ 3,846.90				\$ 3,846.90	\$ 7,693.80	
		XOSE MARIA DELGADO ORTIZ	POLICIA		X					\$1,923.45	\$ 3,846.90				\$ 3,846.90	\$ 7,693.80	
		ARMANDO LIRA MARTINEZ	POLICIA		X					\$1,923.45	\$ 3,846.90				\$ 3,846.90	\$ 7,693.80	
		MARTIN RIVERA VAQUERA	POLICIA		X					\$1,923.45	\$ 3,846.90				\$ 3,846.90	\$ 7,693.80	
		XUAN CARRANZA LOPEZ	POLICIA		X					\$1,923.45	\$ 3,846.90				\$ 3,846.90	\$ 7,693.80	
		XOSE ANTONIO RAMIREZ ALCALA	COMANDANTE		X					\$2,508.60	\$ 5,017.20				\$ 3,846.90	\$ 8,864.10	
		CARLOS ARTURO HERNANDEZ JUAREZ	POLICIA		X					\$1,923.45	\$ 3,846.90				\$ 3,846.90	\$ 7,693.80	
		MARTIN HERNANDEZ FRANCO	POLICIA		X					\$1,923.45	\$ 3,846.90				\$ 3,846.90	\$ 7,693.80	
		LORENZO ANTONIO SANTOS ZAMARRIPA	POLICIA		X					\$1,923.45	\$ 3,846.90				\$ 3,846.90	\$ 7,693.80	
		XUAN XOSE VALDEZ DE LEON	POLICIA		X					\$1,923.45	\$ 3,846.90				\$ 3,846.90	\$ 7,693.80	
		RAUL LOPEZ TORRES	POLICIA		X					\$1,923.45	\$ 3,846.90				\$ 3,846.90	\$ 7,693.80	
		LUIS ANGEL LOPEZ GARZA	POLICIA		X					\$1,923.45	\$ 3,846.90				\$ 3,846.90	\$ 7,693.80	
		FRANCISCO JAVIER ESPINO MARTINEZ	POLICIA		X					\$1,923.45	\$ 3,846.90				\$ 3,846.90	\$ 7,693.80	
		XOSE EDUARDO CARRANZA NAVA	POLICIA		X					\$1,923.45	\$ 3,846.90				\$ 3,846.90	\$ 7,693.80	
		ANTONIO DAVILA PINALES	PRESIDENTE MPAL		X					\$25,978.20	\$ 51,956.40				\$ 12,347.10	\$ 64,303.50	
		OSWALDO SABAG HAHADANI	REGIDOR		X					\$6,173.55	\$ 12,347.10				\$ 12,347.10	\$ 24,694.20	
		SERGIO IVAN VILLEGAS CORTEZ	REGIDOR		X					\$6,173.55	\$ 12,347.10				\$ 12,347.10	\$ 24,694.20	
		BRENDA ALONZO DELGADO	REGIDORA		X					\$6,173.55	\$ 12,347.10				\$ 12,347.10	\$ 24,694.20	
		ROSALBA MIROSALBA GAYTAN ROBLES	REGIDORA		X					\$6,173.55	\$ 12,347.10				\$ 12,347.10	\$ 24,694.20	



I. AYUNTAMIENTO DE CAÑITAS DE FELIPE PESCADOR, ZACATECAS

PLANTILLA DE PERSONAL ADMINISTRACIÓN 2016 - 2018

U N I Ó N
DESARROLLO INTEGRAL

REPORTE DE CATEGORIAS Y PLAZAS ANUAL 2016

No. SS	R.F.C.	NOMBRE	CARGO	CATEGORÍA	BASE	CONFIANZA	EVENTUAL	COMI- SIONADO	SUELDO			COMPENSACIÓN / COMISIÓN	PERCEPCIÓN POR COMISIÓN	OTRAS PERCEPCIONES	TOTAL PERC. MENSUAL
									SEMANAL	QUINCENAL	MENSUAL				
		VICENTE AGUILAR RAMIREZ	REGIDOR			X				\$ 46,173.55	\$ 12,347.10			\$ 12,347.10	
		CARLOS RODRIGUEZ TORRES	REGIDOR			X				\$ 46,173.55	\$ 12,347.10			\$ 12,347.10	
		MARIA BARRIOS SURLANTES	REGIDORA			X				\$ 46,173.55	\$ 12,347.10			\$ 12,347.10	
		ADAN MARTINEZ CARRILLO	DIRECTOR DEPORTES			X				\$ 1,923.45	\$ 3,846.90			\$ 3,846.90	
		ALFREDO MORENO CARRILLO	AGUA POTABLE			X				\$ 1,923.45	\$ 3,846.90			\$ 3,846.90	
		ANTONIO GARCIA	SECRETARIO DESARROLLO ECONOMICO			X				\$ 5,028.75	\$ 10,057.50			\$ 10,057.50	
		APOLONIO MACIAS IBARRA	VULCANIZADORA			X				\$ 1,056.00	\$ 2,112.00			\$ 2,112.00	
		ARMANDO LIRA QUIROZ	POLICIA			X				\$ 1,623.00	\$ 3,246.00			\$ 3,246.00	
		BLANCA MARTINEZ	SECRETARIA RASTRO MUNICIPAL			X				\$ 1,109.25	\$ 2,218.50			\$ 2,218.50	
		CARLOS GUERRA GALVAN	OBRA PUBLICA			X				\$ 2,268.00	\$ 4,536.00			\$ 4,536.00	
		CARLOS ORDIAZ CALDERON	ALX. TESORERIA			X				\$ 2,508.60	\$ 5,017.20			\$ 5,017.20	
		CIRILO ORTEGA MONTOYA	SECRETARIO PARTICIPAR			X				\$ 5,028.75	\$ 10,057.50			\$ 10,057.50	
		DANIEL VAZQUEZ HERNANDEZ	ALX. DE OFICIAL MAYOR			X				\$ 2,508.60	\$ 5,017.20			\$ 5,017.20	
		EDGAR FLORES PEREZ	DIRECTOR DE DESARROLLO ECONOMICO			X				\$ 3,820.35	\$ 7,640.70			\$ 7,640.70	
		ELVA ESTHELA HERNANDEZ HURTADO	ALX. DE CATASTRO			X				\$ 1,269.60	\$ 2,539.20			\$ 2,539.20	
		ENRIQUE ALCALA MUÑOZ	DIRECTOR DE OBRA PUBLICA			X				\$ 3,520.35	\$ 7,040.70			\$ 7,040.70	
		ENRIQUE NAURIZA ARELLANO	OBRA PUBLICA			X				\$ 1,200.13	\$ 2,400.26			\$ 2,400.26	
		ESTHELA ESPARZA DELGADO	ALX. DE CATASTRO			X				\$ 2,508.60	\$ 5,017.20			\$ 5,017.20	
		EVELIA VELEZ PIÑA	INTENDENCIA			X				\$ 842.10	\$ 1,684.20			\$ 1,684.20	
		FLOR DE LIZ MARTINEZ ARRELLIN	PLANTA POTABILIZADORA			X				\$ 1,269.60	\$ 2,539.20			\$ 2,539.20	
		FRANCISCO JAVIER SALCEDO HERRERA	ASESOR CONTABLE			X				\$ 4,119.60	\$ 8,239.20			\$ 8,239.20	
		FRANCISCO ROGELIO VAQUERA GALVAN	INTENDENCIA			X				\$ 1,162.80	\$ 2,325.60			\$ 2,325.60	
		GABRIEL RINCÓN MARTINEZ	CONTRALOR			X				\$ 2,268.00	\$ 4,536.00			\$ 4,536.00	
		GUADALUPE ORTEGA	OBRA PUBLICA			X				\$ 1,696.95	\$ 3,393.90			\$ 3,393.90	
		GUSTAVO DOMINGUEZ VILLARREAL	OBRA PUBLICA			X				\$ 949.05	\$ 1,898.10			\$ 1,898.10	
		HUMBERTO VAQUERA ESTRADA	DIRECTOR DE DESARROLLO AGROPECUARIO			X				\$ 3,820.35	\$ 7,640.70			\$ 7,640.70	
		JAIIME COVARRUBIAS	CORREO			X				\$ 1,056.00	\$ 2,112.00			\$ 2,112.00	
		JESUS SIERRA GARCIA	CORREO			X				\$ 1,056.00	\$ 2,112.00			\$ 2,112.00	
		JORGE HERRERA REGIS	ALX. ALUMBRADO PUBLICO			X				\$ 1,696.95	\$ 3,393.90			\$ 3,393.90	
		JOSE ANTONIO DAVILA CHAIREZ	SECRETARIO DE GOBIERNO			X				\$ 4,177.50	\$ 8,355.00			\$ 8,355.00	
		JOSE ELENO OSORNO ALCALA	ALX. DE OBRA PUBLICA			X				\$ 3,109.20	\$ 6,218.40			\$ 6,218.40	
		JOSE LUIS RIVERA CHAVIRA	TRANSITO			X				\$ 1,376.40	\$ 2,752.80			\$ 2,752.80	
		JOSE LUIS SANCHEZ SALAZAR	JUEZ COMUNITARIO			X				\$ 2,396.40	\$ 4,792.80			\$ 4,792.80	
		JUANI CARLOS DE LA CRUZ CHAIREZ	MESENERO			X				\$ 1,056.00	\$ 2,112.00			\$ 2,112.00	
		LAURA OLIVIA CORTES AGUILAR	TESORERA			X				\$ 5,028.75	\$ 10,057.50			\$ 10,057.50	
		LILIANA RICO MUÑOZ	SECRETARIA			X				\$ 1,483.35	\$ 2,966.70			\$ 2,966.70	
		MANUEL AGUILAR DOMINGUEZ	ALUMBRADO PUBLICO			X				\$ 2,508.60	\$ 5,017.20			\$ 5,017.20	
		MANUEL S. PANIAGUA TORRES	OFICIAL MAYOR			X				\$ 3,820.35	\$ 7,640.70			\$ 7,640.70	
		MARGARITA DAVILA CHAIREZ	PLAZAS			X				\$ 842.10	\$ 1,684.20			\$ 1,684.20	
		MARGARITA VAQUERA VARELA	DIRECTORA DE AGUA POTABLE			X				\$ 2,508.60	\$ 5,017.20			\$ 5,017.20	
		MARIO MARTINEZ FUERTA	ALX. DESARROLLO AGROPECUARIO			X				\$ 1,483.35	\$ 2,966.70			\$ 2,966.70	
		PRESCILA AGUILAR BARRIOS	ENCARGADA PAGINA IZAI			X				\$ 2,508.60	\$ 5,017.20			\$ 5,017.20	
		RODOLFO HINOJOSA GARAY	ENCARGADA PROSPERA			X				\$ 1,483.35	\$ 2,966.70			\$ 2,966.70	
		SANTA CHAVEZ VARELA	SECRETARIA			X				\$ 1,269.60	\$ 2,539.20			\$ 2,539.20	
		VICTOR ESPARZA MENDOZA	INTENDENCIA			X				\$ 1,696.95	\$ 3,393.90			\$ 3,393.90	
		ARMANDO MORALES MONTELONGO	OBRA PUBLICA			X				\$ 1,923.45	\$ 3,846.90			\$ 3,846.90	



I. AYUNTAMIENTO DE CAÑITAS DE FELIPE PESCADOR, ZACATECAS

PLANTILLA DE PERSONAL ADMINISTRACIÓN 2016 - 2018

UNIÓN
ESTRATEGIA VIVIR MUCHO MEJOR

REPORTE DE CATEGORIAS Y PLAZAS ANUAL 2016

No. SS	R.F.C.	NOMBRE	CARGO	CATEGORÍA	BASE	CONFIANZA	EVENTUAL	COMISIONADO	SUELDO			COMPENSACIÓN / COMISIÓN	PERCEPCIÓN POR COMISIÓN	OTRAS PERCEPCIONES	TOTAL PERC. MENSUAL
									SEMANAL	QUINCENAL	MENSUAL				
		CESAR CASTILLO CHAIREZ	OBRA PUBLICA			X				\$ 1,696.95	\$ 3,393.90				\$ 3,393.90
		MARCO ANTONIO GUJARDO	OBRA PUBLICA			X				\$ 1,696.95	\$ 3,393.90				\$ 3,393.90
		ELEUTERIO NAVA GOMEZ	OBRA PUBLICA			X				\$ 942.10	\$ 1,684.20				\$ 1,684.20
		FELIPE RENTERIA	OBRA PUBLICA			X				\$ 942.10	\$ 1,684.20				\$ 1,684.20
		FRANCISCO MARTINEZ	OBRA PUBLICA			X				\$ 1,056.00	\$ 2,112.00				\$ 2,112.00
		JOSE MORENO DOMINGUEZ	OBRA PUBLICA			X				\$ 942.10	\$ 1,684.20				\$ 1,684.20
		JORGE CHAVEZ GONZALEZ	OBRA PUBLICA			X				\$ 1,696.95	\$ 3,393.90				\$ 3,393.90
		LUIS GOMEZ	OBRA PUBLICA			X				\$ 1,696.95	\$ 3,393.90				\$ 3,393.90
		MANUEL VAQUERA VALDEZ	OBRA PUBLICA			X				\$ 1,696.95	\$ 3,393.90				\$ 3,393.90
		MARIA DE LOURDES TERRONES DAVILA	INTENDENCIA			X				\$ 1,696.95	\$ 3,393.90				\$ 3,393.90
		MARTIN BORJON DOMINGUEZ	OBRA PUBLICA			X				\$ 1,696.95	\$ 3,393.90				\$ 3,393.90
		JUAN RAMIRO GONZALEZ LOPEZ	POLICIA			X				\$ 1,055.85	\$ 2,111.70				\$ 2,111.70
		JOSE MANUEL MONCADA GOMEZ	OBRA PUBLICA			X				\$ 842.10	\$ 1,684.20				\$ 1,684.20
		VANESSA ESMERALDA DURON SANCHEZ	PSICOTERAPEUTA			X				\$ 2,508.60	\$ 5,017.20				\$ 5,017.20
		JESSICA ZAPATA CORTES	DIRECTORA DEL DIF			X				\$ 3,333.60	\$ 6,667.20				\$ 6,667.20
		MARGARITA MARTINEZ DOMINGUEZ	INTENDENCIA			X				\$ 1,055.85	\$ 2,111.70				\$ 2,111.70
		VERONICA LIRA MARTINEZ	RECEPCIONISTA			X				\$ 1,696.95	\$ 3,393.90				\$ 3,393.90
		RAQUEL MARTINEZ FRANCO	COCINERA			X				\$ 1,162.80	\$ 2,325.60				\$ 2,325.60
		TANIA RAMIREZ GONZALEZ	TRABAJADORA SOCIAL			X				\$ 1,696.95	\$ 3,393.90				\$ 3,393.90
		HUMBERTO MARTINEZ	CHOFER			X				\$ 1,816.65	\$ 3,633.30				\$ 3,633.30
		RUBI PALACIOS ORTEGA	TERCERA EDAD			X				\$ 1,923.45	\$ 3,846.90				\$ 3,846.90
		CECILIA SALDAÑA	PSICOLOGA			X				\$ 1,923.45	\$ 3,846.90				\$ 3,846.90
		GERARDO MONCADA GOMEZ	OBRA PUBLICA			X				\$ 1,056.00	\$ 2,112.00				\$ 2,112.00
		GRISelda ARTEAGA NAVA	SECRETARIA			X				\$ 1,056.00	\$ 2,112.00				\$ 2,112.00
		HERON RAMIREZ SALAZAR	OBRA PUBLICA			X				\$ 1,056.00	\$ 2,112.00				\$ 2,112.00
		JIRMA LETICIA GARCIA HERNANDEZ	INTENDENCIA			X				\$ 1,376.40	\$ 2,752.80				\$ 2,752.80
		JOSE LUIS SOLIS CORONA	OBRA PUBLICA			X				\$ 1,056.00	\$ 2,112.00				\$ 2,112.00
		JUAN ANTONIO VILLARREAL VELAZQUEZ	CHOFER			X				\$ 1,483.35	\$ 2,966.70				\$ 2,966.70
		LETICIA QUIRINO SOSA	INTENDENCIA			X				\$ 1,056.00	\$ 2,112.00				\$ 2,112.00
		LILIANA CECILIA NAVA RINCON	INTENDENCIA			X				\$ 1,056.00	\$ 2,112.00				\$ 2,112.00
		LULLIANA GONZALEZ LOPEZ	SECRETARIA			X				\$ 1,269.60	\$ 2,539.20				\$ 2,539.20
		MA TERESA ARENAS FRANCO	COCINA			X				\$ 1,376.40	\$ 2,752.80				\$ 2,752.80
		MANUEL RENTERIA DE LA CRUZ	OBRA PUBLICA			X				\$ 1,248.15	\$ 2,496.30				\$ 2,496.30
		MARIA DE LA LUZ VAZQUEZ VAZQUEZ	INTENDENCIA			X				\$ 1,056.00	\$ 2,112.00				\$ 2,112.00
		MARIA GUADALUPE CASTAÑEDA ORTIZ	INTENDENCIA			X				\$ 1,056.00	\$ 2,112.00				\$ 2,112.00
		MARIA LUISA CHAIREZ MOREIRA	AGUA POTABLE			X				\$ 1,056.00	\$ 2,112.00				\$ 2,112.00
		MARIANA GUTIERREZ SALCEDO	INTENDENCIA			X				\$ 1,056.00	\$ 2,112.00				\$ 2,112.00
		MARTA ALICIA LLUNA MARTINEZ	INTENDENCIA			X				\$ 1,162.80	\$ 2,325.60				\$ 2,325.60
		NARZISO CASTRO GAYTAN	INTENDENCIA			X				\$ 1,056.00	\$ 2,112.00				\$ 2,112.00
		ROGELIO DE LA CRUZ LOPEZ	INTENDENCIA			X				\$ 1,269.60	\$ 2,539.20				\$ 2,539.20
		SANDRA GUADALUPE VARELA GARCIA	INTENDENCIA			X				\$ 1,056.00	\$ 2,112.00				\$ 2,112.00
		SAUL RAMIREZ NAVA	INTENDENCIA			X				\$ 1,056.00	\$ 2,112.00				\$ 2,112.00
		VERONICA GUILLERMINA OVALLE LOPEZ	SECRETARIA			X				\$ 1,483.35	\$ 2,966.70				\$ 2,966.70
		ANA KAREN MACIAS MERCADO	INTENDENCIA			X				\$ 1,056.00	\$ 2,112.00				\$ 2,112.00
		YOLANDA GONZALEZ VAZQUEZ	INTENDENCIA			X				\$ 1,056.00	\$ 2,112.00				\$ 2,112.00
		YOSELIN CASTAÑEDA VAZQUEZ	INTENDENCIA			X				\$ 1,056.00	\$ 2,112.00				\$ 2,112.00
		JOSE MANUEL MEDRANO CARRILLO	DIF			X				\$ 1,483.35	\$ 2,966.70				\$ 2,966.70
		JUAN CARLOS ALONZO MARQUEZ	DIF			X				\$ 735.00	\$ 1,470.00				\$ 1,470.00
		DIEGO MARTINEZ DE LA CRUZ	DIF			X				\$ 126.60	\$ 253.20				\$ 253.20



I. AYUNTAMIENTO DE CAÑITAS DE FELIPE PESCADOR, ZACATECAS

PLANTILLA DE PERSONAL ADMINISTRACIÓN 2016 - 2018

REPORTE DE CATEGORIAS Y PLAZAS ANUAL 2016

UNION
 Para vivir mucho mejor

No. SS	R.F.C.	NOMBRE	CARGO	CATEGORÍA	BASE	CONFIANZA	EVENTUAL	COMI- SIONADO	SEMANAL	SUELDO			COMPENSACIÓN / COMISIÓN	PERCEPCIÓN POR COMISIÓN	OTRAS PERCEPCIONES	TOTAL PERC. MENSUAL
										QUINCENAL	MENSUAL	MENSUAL				
		MA JANETH LOPEZ LULLCA	DIF			X				2,030.25	4,060.50				4,060.50	
		MANUELA DEL RIO TORRES	DIF			X				1,270.35	2,540.70				2,540.70	
		NOE PARGAS VILLARREAL	DIF			X				2,508.60	5,017.20				5,017.20	
		INOLVERTA RAIGOZA MARQUEZ	DIF			X				1,590.15	3,180.30				3,180.30	
		ROSARIO GARCIA CHOMBO	DIF			X				1,056.00	2,112.00				2,112.00	
		SERGIO ASUNCION VILLARREAL DOMINGUEZ	DIF			X				1,816.65	3,633.30				3,633.30	
		SONIA GUTIERREZ ORTEGA	DIF			X				3,445.80	6,891.60				6,891.60	
		HORACIO AGUILAR TORRES	DIF			X				17,446.65	34,893.30				34,893.30	
		BLANCA LETICIA SIERRA GARCIA	DIF			X				1,923.45	3,846.90				3,846.90	
		JULIO ALEJANDRO LOPEZ SALINAS	DIF			X				1,923.45	3,846.90				3,846.90	
		OLIVERIO MANUEL GONZALEZ LOPEZ	DIF			X				2,146.05	4,292.10				4,292.10	
		MARTIN CARRANZA LOPEZ	DIF			X				1,696.95	3,393.90				3,393.90	
		MIGUEL MACIAS CASTRO	DIF			X				1,162.80	2,325.60				2,325.60	
		AMELIA LOPEZ GOMEZ	DIF			X				1,590.15	3,180.30				3,180.30	
		ELIZABETH RODARTE MARTINEZ	DIF			X				1,590.15	3,180.30				3,180.30	
		EMELDA VELEZ PENA	DIF			X				1,162.80	2,325.60				2,325.60	
		ERNESTINA TONCHE	DIF			X				1,162.80	2,325.60				2,325.60	
		ANDRES CHAVIRA DOMINGUEZ	DIF			X				1,696.95	3,393.90				3,393.90	
		ARMANDO LIRA MARTINEZ	DIF			X				1,696.95	3,393.90				3,393.90	
		ARMANDO LIRA QUIROZ	DIF			X				1,162.80	2,325.60				2,325.60	
		ARMANDO MARTINEZ AGUILAR	DIF			X				1,162.80	2,325.60				2,325.60	
		IGNACIO ORTEGA TISCAREÑO	DIF			X				1,162.80	2,325.60				2,325.60	
		JOSE ALFREDO VAZQUEZ VAZQUEZ	DIF			X				1,162.80	2,325.60				2,325.60	
		JOSE ANTONIO MORENO DOMINGUEZ	DIF			X				1,162.80	2,325.60				2,325.60	
		JOSE ARELLANO SILVA	DIF			X				1,483.20	2,966.40				2,966.40	
		JOSE LUIS HERNANDEZ MARTINEZ	DIF			X				887.52	1,775.04				1,775.04	
		CLAUDIA VARELA OSORRIO	DIF			X				1,696.95	3,393.90				3,393.90	
		CLAUDIA VARELA OSORRIO	DIF			X				1,590.15	3,180.30				3,180.30	
		GUADALUPE VASQUEZ HERNANDEZ	DIF			X				1,823.45	3,646.90				3,646.90	
		SANDRA ELIZABETH LOPEZ CHAVEZ	DIF			X				1,483.00	2,966.00				2,966.00	
		RICARDO DE LEON	DIF			X				1,923.45	3,846.90				3,846.90	
		MARIA XOXITL LOPEZ VILLARREAL	DIF			X				1,696.95	3,393.90				3,393.90	
		IRMA ESTHER ALONZO AYALA	DIF			X				1,162.80	2,325.60				2,325.60	
		ARMANDO WALDONADO CARRANZA	DIF			X				1,162.80	2,325.60				2,325.60	
		JOEL LOPEZ SANCHEZ	DIF			X				1,162.80	2,325.60				2,325.60	
		RAUL SANTOS CASTRO	DIF			X				1,162.80	2,325.60				2,325.60	
		RUBEN AGUILAR ESQUIVEL	DIF			X				1,162.80	2,325.60				2,325.60	
		TEOFILO MEDRANO	DIF			X				1,376.40	2,752.80				2,752.80	
		CANDELARIO MARTINEZ MUÑOZ	DIF			X				1,162.80	2,325.60				2,325.60	
		MANUEL DE LEON DEL RIO	DIF			X				2,140.05	4,280.10				4,280.10	
		DIEGO MARTINEZ DE LA CRUZ	DIF			X				842.10	1,684.20				1,684.20	
		PEDRO CASTRO	DIF			X				842.10	1,684.20				1,684.20	
		PATRICIA GONZALEZ MORENO	DIF			X				842.10	1,684.20				1,684.20	
		ENEDINA MARTINEZ LOPEZ	DIF			X				842.10	1,684.20				1,684.20	
		FLOR PEREZ CARRANZA	DIF			X				842.10	1,684.20				1,684.20	
		ELSA VASQUEZ CASTRO	DIF			X				842.10	1,684.20				1,684.20	
		PERLA MONCADA	DIF			X				842.10	1,684.20				1,684.20	
		ANA OSORRIO	DIF			X				842.10	1,684.20				1,684.20	
		ELSA MONTOYA	DIF			X				842.10	1,684.20				1,684.20	
		MARGARITA VASQUEZ RIOS	DIF			X				842.10	1,684.20				1,684.20	
		LUZ MARIA VASQUEZ GONZALEZ	DIF			X				842.10	1,684.20				1,684.20	
		ANORMA YAQUERA	DIF			X				1,923.45	3,846.90				3,846.90	
		GUADALUPE MONTOYA	DIF			X				842.10	1,684.20				1,684.20	
		MARCO ANTONIO DAVILA PINALES	DIF			X				842.10	1,684.20				1,684.20	
		LAURA LUNA	DIF			X				842.10	1,684.20				1,684.20	
		EVA OJEDA	DIF			X				842.10	1,684.20				1,684.20	
		ELIZABETH MACIAS	DIF			X				842.10	1,684.20				1,684.20	



I. AYUNTAMIENTO DE CAÑITAS DE FELIPE PESCADOR, ZACATECAS

PLANTILLA DE PERSONAL ADMINISTRACIÓN 2016 - 2018

UNIÓN
 DESDE VIVIR MEJOR Y MEJOR

REPORTE DE CATEGORIAS Y PLAZAS ANUAL 2016

No. SS	R.F.C.	NOMBRE	CARGO	CATEGORÍA	BASE	CONFIANZA	EVENTUAL	COMISIONADO	SEMANAL	SUELDO			COMPENSACIÓN / COMISIÓN	PERCEPCIÓN POR COMISIÓN	OTRAS PERCEPCIONES	TOTAL PERC.
										QUINCENAL	MENSUAL	MENSUAL				
		ROGELIO VAQUERA GALVAN	INTENDENCIA			X				\$ 1,162.80	\$ 2,325.60				\$ 2,325.60	
		PASCUAL DIAZ LOERA	DIF			X				\$ 1,056.00	\$ 2,112.00				\$ 2,112.00	
		JUAN MANUEL GARCIA RODARTE	OBRA PUBLICA			X				\$ 1,056.00	\$ 2,112.00				\$ 2,112.00	
		MANUEL VAQUERA VALDEZ	OBRA PUBLICA			X				\$ 1,056.00	\$ 2,112.00				\$ 2,112.00	
		FRANCISCO MARTINEZ	OBRA PUBLICA			X				\$ 1,056.00	\$ 2,112.00				\$ 2,112.00	
		CAMERINO LOPEZ LOPEZ	OBRA PUBLICA			X				\$ 1,056.00	\$ 2,112.00				\$ 2,112.00	
		HECTOR FLORES	MUSEO			X				\$ 1,056.00	\$ 2,112.00				\$ 2,112.00	
		JUAN ARENAS CASTRO	OBRA PUBLICA			X				\$ 1,056.00	\$ 2,112.00				\$ 2,112.00	
		LAZARO LOPEZ	OBRA PUBLICA			X				\$ 1,056.00	\$ 2,112.00				\$ 2,112.00	
		NICOLAS DOMINGUEZ RIVERA	OBRA PUBLICA			X				\$ 1,056.00	\$ 2,112.00				\$ 2,112.00	
		ADILENE AGUILAR PALACIOS	INTENDENCIA			X				\$ 942.10	\$ 1,884.20				\$ 1,884.20	
		LUZ MORENO	INTENDENCIA			X				\$ 942.10	\$ 1,884.20				\$ 1,884.20	
		MARIA GUADALUPE GUTIERRES BERMUDEZ	INTENDENCIA			X				\$ 942.10	\$ 1,884.20				\$ 1,884.20	
		HUMBERTO GUTIERRES BERMUDEZ	INTENDENCIA			X				\$ 942.10	\$ 1,884.20				\$ 1,884.20	
		PATRICIA SALAZAR	INTENDENCIA			X				\$ 942.10	\$ 1,884.20				\$ 1,884.20	
		RAQUEL MARTINEZ	INTENDENCIA			X				\$ 942.10	\$ 1,884.20				\$ 1,884.20	
		ARELY ALVARADO	INTENDENCIA			X				\$ 942.10	\$ 1,884.20				\$ 1,884.20	
		ALVARO RODRIGUEZ	OBRA PUBLICA			X				\$ 1,483.20	\$ 2,966.40				\$ 2,966.40	
		JOSE MANUEL RIOS PIÑA	OBRA PUBLICA			X				\$ 1,376.40	\$ 2,752.80				\$ 2,752.80	
		JUAN ANTONIO CHAVIRA ALMARAZ	OBRA PUBLICA			X				\$ 1,923.45	\$ 3,846.90				\$ 3,846.90	
		JUAN CARLOS MARTINEZ VILLARREAL	OBRA PUBLICA			X				\$ 1,162.80	\$ 2,325.60				\$ 2,325.60	
		JUAN CARRANZA LOPEZ	OBRA PUBLICA			X				\$ 1,162.80	\$ 2,325.60				\$ 2,325.60	
		JUAN MANUEL ESPARZA RENTERIA	OBRA PUBLICA			X				\$ 1,162.80	\$ 2,325.60				\$ 2,325.60	
		JUAN MANUEL RIOS DAVILA	OBRA PUBLICA			X				\$ 1,162.80	\$ 2,325.60				\$ 2,325.60	
		JUAN MANUEL RODRIGUEZ NAVA	OBRA PUBLICA			X				\$ 1,696.95	\$ 3,393.90				\$ 3,393.90	
		LORENZO ANTONIO SANTOS ZAMARRIPA	OBRA PUBLICA			X				\$ 1,007.76	\$ 2,015.52				\$ 2,015.52	
		LUIS ALBERTO ALONSO VELAZQUEZ	OBRA PUBLICA			X				\$ 1,696.95	\$ 3,393.90				\$ 3,393.90	
		MARIO VILLARREAL ORTIZ	OBRA PUBLICA			X				\$ 1,162.80	\$ 2,325.60				\$ 2,325.60	
		NICOLAS ESPINOZA LOPEZ	OBRA PUBLICA			X				\$ 1,162.80	\$ 2,325.60				\$ 2,325.60	
		RAFAEL RINCON ORTEGA	OBRA PUBLICA			X				\$ 1,162.80	\$ 2,325.60				\$ 2,325.60	
		ROGELIO DE LA CRUZ DEL RIO	OBRA PUBLICA			X				\$ 1,590.15	\$ 3,180.30				\$ 3,180.30	
		VICTOR MANUEL CRUZ CHAVEZ	OBRA PUBLICA			X				\$ 8,205.60	\$ 16,411.20				\$ 16,411.20	
		ROGELIO RINCON OROZCO	OBRA PUBLICA			X				\$ 8,205.60	\$ 16,411.20				\$ 16,411.20	
		SANDRA LUZ SALCEDO HERNANDEZ	SECRETARÍA DE GOBIERNO			X				\$ 949.05	\$ 1,898.10				\$ 1,898.10	
		ANDRES CHAVIRA ESTUPINAN	VELADOR			X				\$ 949.05	\$ 1,898.10				\$ 1,898.10	
		FRANCISCO JAVIER MARTINEZ VAZQUEZ	VELADOR			X				\$ 949.05	\$ 1,898.10				\$ 1,898.10	
		JOSE ALVINO DE LA CRUZ MONCADA	VELADOR			X				\$ 949.05	\$ 1,898.10				\$ 1,898.10	
		JOSE LUIS DELGADO HERNANDEZ	VELADOR			X				\$ 949.05	\$ 1,898.10				\$ 1,898.10	
		PEDRO OSORIO ALCALA	VELADOR			X				\$ 949.05	\$ 1,898.10				\$ 1,898.10	
		PEDRO PAULO CHAVEZ HURTADO	VELADOR			X				\$ 1,245.00	\$ 2,490.00				\$ 2,490.00	
		ALEJANDRA VAQUERA NAVA	SECRETARIA			X				\$ 1,696.95	\$ 3,393.90				\$ 3,393.90	
		ARCENTIO GARAY SKINEL	SECRETARIA			X				\$ 2,140.05	\$ 4,280.10				\$ 4,280.10	
		ARSENIO ESPINOZA CASTAÑEDA	SECRETARIA			X				\$ 2,140.05	\$ 4,280.10				\$ 4,280.10	
		CARLOS DOMINGUEZ SANCHEZ	AUX. TESORERIA			X				\$ 3,109.20	\$ 6,218.40				\$ 6,218.40	
		CINTHIA ALEJANDRA GODINA ALVARADO	AUX. TESORERIA			X				\$ 3,109.20	\$ 6,218.40				\$ 6,218.40	
		EVELIA AGUILAR REGALADO	AUX. TESORERIA			X				\$ 1,483.35	\$ 2,966.70				\$ 2,966.70	
		FELIX EDUARDO GONZALEZ CASTAÑEDA	AUX. DESARROLLO ECONOMICO			X				\$ 2,140.20	\$ 4,280.40				\$ 4,280.40	
		FIDENCIO OROZCO ESPINOZA	CENTRO DE SALUD			X				\$ 1,696.95	\$ 3,393.90				\$ 3,393.90	
		GUILLERMINA PALACIOS RODARTE	PRESIDENCIA			X				\$ 1,483.35	\$ 2,966.70				\$ 2,966.70	
		FRANCISCO JAVIER VILLARREAL	DESARROLLO AGROPECUARIO			X				\$ 2,862.00	\$ 5,724.00				\$ 5,724.00	
		GUILLERMINA PALACIOS RODARTE	QUEMADA			X				\$ 949.05	\$ 1,898.10				\$ 1,898.10	
		GUILLERMO VILLARREAL GUJARDO	QUEMADA			X				\$ 1,696.95	\$ 3,393.90				\$ 3,393.90	
		HECTOR MANUEL CORTES AGUILAR	DESARROLLO AGROPECUARIO			X				\$ 3,939.45	\$ 7,878.90				\$ 7,878.90	
		HOMERO VILLARREAL RINCON	AGUA POTABLE			X				\$ 1,483.35	\$ 2,966.70				\$ 2,966.70	
		ISELA VIRIDIANA PINEDA ESTRADA	TESORERIA			X				\$ 1,696.95	\$ 3,393.90				\$ 3,393.90	
		JAVIER RODRIGUEZ GUJARDO	AGUA POTABLE			X				\$ 1,162.80	\$ 2,325.60				\$ 2,325.60	



I. AYUNTAMIENTO DE CAÑITAS DE FELIPE PESCADOR, ZACATECAS

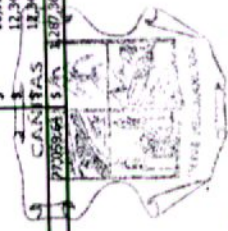
PLANTILLA DE PERSONAL ADMINISTRACIÓN 2016 - 2018

REPORTE DE CATEGORIAS Y PLAZAS ANUAL 2016



No. SS	R.F.C.	NOMBRE	CARGO	CATEGORÍA	BASE	CONFIANZA	EVERTUAL	COMISIONADO	SUELDO			COMPENSACIÓN / COMISIÓN	PERCEPCIÓN POR COMISIÓN	OTRAS PERCEPCIONES	TOTAL PERC.	
									SEMANAL	QUINCENAL	MESESAL				MENSUAL	
		JOEL PALACIOS AGUILAR	QUEHADA			X				\$ 895.65	\$ 1,791.30	\$	\$	\$	\$ 1,791.30	
		JOSE MANUEL ORDAZ TERRONEZ	QUEHADA			X				\$ 1,056.00	\$ 2,112.00	\$	\$	\$	\$ 2,112.00	
		JOSE MANUEL RODRIGUEZ RAMIREZ	ALAMEDA			X				\$ 1,056.00	\$ 2,112.00	\$	\$	\$	\$ 2,112.00	
		JUAN JOSE PAEZ GANTYAN	LIMPIA			X				\$ 3,333.60	\$ 6,667.20	\$	\$	\$	\$ 6,667.20	
		JULIO ORTEGA CARDOSA	OBRAS PUBLICAS			X				\$ 3,109.20	\$ 6,218.40	\$	\$	\$	\$ 6,218.40	
		KRISTAL CELESTE ZAPATA LOERA	PRESIDENCIA			X				\$ 2,140.20	\$ 4,280.40	\$	\$	\$	\$ 4,280.40	
		LAURA ELENA MARTINEZ ARTEAGA	PRESIDENCIA			X				\$ 2,268.00	\$ 4,536.00	\$	\$	\$	\$ 4,536.00	
		LISSETH ALEANDRA RINCON GARCIA	PRESIDENCIA			X				\$ 2,508.60	\$ 5,017.20	\$	\$	\$	\$ 5,017.20	
		LITZBETH MONSERRATH GAUCIN RUIZ	PRESIDENCIA			X				\$ 4,177.50	\$ 8,355.00	\$	\$	\$	\$ 8,355.00	
		MANUEL HERNANDEZ RINCON	DIRECTOR DESARROLLO SOCIAL			X				\$ 1,483.35	\$ 2,966.70	\$	\$	\$	\$ 2,966.70	
		MARIO PINALES SALAS	PRESIDENCIA			X				\$ 3,109.20	\$ 6,218.40	\$	\$	\$	\$ 6,218.40	
		PRESICLA KORAL AGUILAR BARRIOS	PRESIDENCIA			X				\$ 1,483.35	\$ 2,966.70	\$	\$	\$	\$ 2,966.70	
		SANTIAGO SALAZAR CASTRUITA	DESARROLLO SOCIAL			X				\$ 1,923.45	\$ 3,846.90	\$	\$	\$	\$ 3,846.90	
		SERGIO ALBERTO VILLARREAL GONZALES	PRESIDENCIA			X				\$ 3,939.45	\$ 7,878.90	\$	\$	\$	\$ 7,878.90	
		SERGIO HINOJOSA MCDINA	PRESIDENCIA			X				\$ 2,862.00	\$ 5,724.00	\$	\$	\$	\$ 5,724.00	
		VICTOR MANUEL MONCADA VELEZ	PRESIDENCIA			X				\$ 1,056.00	\$ 2,112.00	\$	\$	\$	\$ 2,112.00	
		ANA GABRIELA PERALES ESPARZA	PRESIDENCIA			X				\$ 1,056.00	\$ 2,112.00	\$	\$	\$	\$ 2,112.00	
		ANTONIO GONZALEZ MORENO	PRESIDENCIA			X				\$ 1,056.00	\$ 2,112.00	\$	\$	\$	\$ 2,112.00	
		ARELY YAJAIRA CARRILLO PALACIOS	PRESIDENCIA			X				\$ 1,056.00	\$ 2,112.00	\$	\$	\$	\$ 2,112.00	
		BLANCA ESTHERLA GUTIERREZ VALTIERRA	PRESIDENCIA			X				\$ 1,056.00	\$ 2,112.00	\$	\$	\$	\$ 2,112.00	
		CLAUDIA MANUELA VILLARREAL VAZQUEZ	PRESIDENCIA			X				\$ 1,376.40	\$ 2,752.80	\$	\$	\$	\$ 2,752.80	
		DORA ELVIA MUÑOZ ESTUPIÑAN	PRESIDENCIA			X				\$ 1,056.00	\$ 2,112.00	\$	\$	\$	\$ 2,112.00	
		EDUARDO RIVERA LUEVANO	PRESIDENCIA			X				\$ 1,056.00	\$ 2,112.00	\$	\$	\$	\$ 2,112.00	
		ELUTERIO NAVA GOMEZ	PRESIDENCIA			X				\$ 1,056.00	\$ 2,112.00	\$	\$	\$	\$ 2,112.00	
		EMILIA BUENFIA DUEÑAS	PRESIDENCIA			X				\$ 5,662.35	\$ 11,324.70	\$	\$	\$	\$ 11,324.70	
		HUMBERTO CASTILLO ALEMAN	SINDICATURA			X				\$ 4,119.60	\$ 8,239.20	\$	\$	\$	\$ 8,239.20	
		AMANDA TERRONEZ ORDAZ	TESORERIA			X				\$ 6,173.85	\$ 12,347.70	\$	\$	\$	\$ 12,347.70	
		FRANCISCO GUERRERO HERNANDEZ	REGIDOR			X				\$ 6,173.85	\$ 12,347.70	\$	\$	\$	\$ 12,347.70	
		ISRAEL MUÑOZ GONZALEZ	REGIDOR			X				\$ 6,173.85	\$ 12,347.70	\$	\$	\$	\$ 12,347.70	
		LEOPOLDO RAMIREZ ALCALA	REGIDOR			X				\$ 6,173.85	\$ 12,347.70	\$	\$	\$	\$ 12,347.70	
		MA JETZABEL LOPEZ ULLOA	REGIDOR			X				\$ 6,173.85	\$ 12,347.70	\$	\$	\$	\$ 12,347.70	
		MONICA CARRILLO MEDRANO	REGIDOR			X				\$ 8,459.85	\$ 16,919.70	\$	\$	\$	\$ 16,919.70	
		SILVIA MORENO CORTES	SINDICO			X				\$ 6,173.85	\$ 12,347.70	\$	\$	\$	\$ 12,347.70	
		RAMSES HERRERA CHAIREZ	REGIDORA			X				\$ 6,173.85	\$ 12,347.70	\$	\$	\$	\$ 12,347.70	
			REGIDORA			X						\$	\$	\$	\$	\$
										TOTAL	\$ 655,153.32	\$ 1,210,306.64	\$	\$	\$	\$ 1,210,306.64

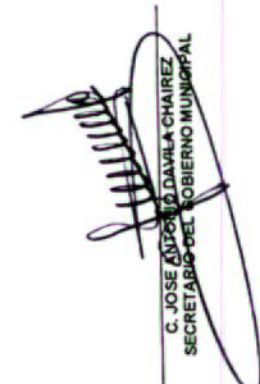
NOTA: El sueldo que perciben los Regidores es por concepto de sueldo.



Laura Cortes
L.C. LAURA OLIVIA CORTES AGUILAR
TESORERA MUNICIPAL



C. OSWALDO SABAG HAMADANI
PRESIDENTE MUNICIPAL



C. JOSE ALVARADO DAVILA CHAIREZ
SECRETARIO DEL GOBIERNO MUNICIPAL



CABITAS DE FELIPE PESCADOR

Fecha de última actualización:

INVENTARIO DE BIENES INMUEBLES

Código	Nombre del Bien	Clase del Bien	Tipo de Bien	Descripción del Bien	Ubicación y Calentamiento	Terreno Público	Interdicción de Ingreso (RPP)	Estado Legal	Clase de Catastral	Superficie	Fecha de Adquisición	Documentación por Adquisición de la Propiedad	Valor de Adquisición	Valor Catastral	Valor en Libros	Nro. Cuentas / Faltas	Origen del Pago (Fuente de Financiamiento)	Fecha de Pago	Cuentas de Pago	Resto
6	CABITAS DE FPE PESCADOR	5811001	Edificios	Edificio de la Presidencia Municipal	CALLE BELLA MAR AVENIDA NO. 1 COL. CENTRO, COAHUILA CON AV. FCO. I. MANRIQUE Y CALLE JOSEFA ORTEGA Y BASTIDAS	N/A	N/A	POSESION	N/A	1127.10 M2	N/A	N/A	N/A	2,328,344.50	2,328,344.50	N/A	N/A	N/A	N/A	
6	CABITAS DE FPE PESCADOR	5811001	Terreno Urbano	Terreno de la presidencia	CALLE BELLA MAR AVENIDA NO. 1 COL. CENTRO, COAHUILA CON AV. FCO. I. MANRIQUE Y CALLE JOSEFA ORTEGA Y BASTIDAS	N/A	N/A	POSESION	N/A	617.70	N/A	N/A	N/A	299,584.50	299,584.50	N/A	N/A	N/A	N/A	
6	CABITAS DE FPE PESCADOR	5811001	Edificios	Edificio del DF Municipal	CALLE LUIS MARTA COL. CENTRO, COAHUILA CON AV. ALVARO OBREGON	N/A	N/A	POSESION	N/A	618.84	N/A	N/A	N/A	1,400,604.15	1,400,604.15	N/A	N/A	N/A	N/A	
6	CABITAS DE FPE PESCADOR	5811001	Terreno Urbano	Terreno Edificio del DF Municipal	CALLE LUIS MARTA COL. CENTRO, COAHUILA CON AV. ALVARO OBREGON	N/A	N/A	POSESION	N/A	1777.31 M2	N/A	N/A	N/A	286,656.15	286,656.15	N/A	N/A	N/A	N/A	
6	CABITAS DE FPE PESCADOR	5811001	Edificios	Auditorio Municipal	CALLE 22 DE OCTUBRE COL. CENTRO, COAHUILA CON CALLE FCO. JAVIER MINA, CALLE 18 DE SEPTIEMBRE Y DONGORAL	N/A	N/A	POSESION	N/A	1777.31 M2	N/A	N/A	N/A	3,199,396.60	3,199,396.60	N/A	N/A	N/A	N/A	
6	CABITAS DE FPE PESCADOR	5811001	Terreno Urbano	Terreno Auditorio Municipal	CALLE 22 DE OCTUBRE COL. CENTRO, COAHUILA CON CALLE FCO. JAVIER MINA, CALLE 18 DE SEPTIEMBRE Y DONGORAL	N/A	N/A	POSESION	N/A	1777.31 M2	N/A	N/A	N/A	451,700.00	451,700.00	N/A	N/A	N/A	N/A	
6	CABITAS DE FPE PESCADOR	5811001	Edificios	Almacén Municipal	CALLE 12 DE OCTUBRE COL. CENTRO, COAHUILA CON AV. JUSTO SIERRA Y CALLE EMERQUE ESTRADA	N/A	N/A	POSESION	N/A	1234.35 M2	N/A	N/A	N/A	1,732,500.00	1,732,500.00	N/A	N/A	N/A	N/A	
6	CABITAS DE FPE PESCADOR	5811001	Terreno Urbano	Terreno Mercado Municipal	CALLE 12 DE OCTUBRE COL. CENTRO, COAHUILA CON AV. JUSTO SIERRA Y CALLE EMERQUE ESTRADA	N/A	N/A	POSESION	N/A	2960.00 M2	N/A	N/A	N/A	446,400.00	446,400.00	N/A	N/A	N/A	N/A	
6	CABITAS DE FPE PESCADOR	5811001	Edificios	Rastro Municipal	AV. ALVARO OBREGON COL. BARRIO VIEJO 1, COAHUILA CON CALLE SUR 7	N/A	N/A	POSESION	N/A	160.53 M2	N/A	N/A	N/A	152,397.50	152,397.50	N/A	N/A	N/A	N/A	
6	CABITAS DE FPE PESCADOR	5811001	Terreno Urbano	Terreno Rastro Municipal	AV. ALVARO OBREGON COL. BARRIO VIEJO 1, COAHUILA CON CALLE SUR 7	N/A	N/A	POSESION	N/A	800.00 M2	N/A	N/A	N/A	32,000.00	32,000.00	N/A	N/A	N/A	N/A	
6	CABITAS DE FPE PESCADOR	5811002	Terreno Urbano	Campo deportivo de Ben Ben "BARRIO 39"	AV. QUETZALCOATL COL. BARRIO 39, COAHUILA CON CALLE HERMOSELO, AV. GUANAJUATO Y CALLE SAN LUIS	N/A	N/A	POSESION	N/A	510,000.00 M2	N/A	N/A	N/A	650,000.00	650,000.00	N/A	N/A	N/A	N/A	
6	CABITAS DE FPE PESCADOR	5811002	Terreno Urbano	Campo deportivo de Ben Ben "BARRIO 27"	ENTRE AV. FCO. JAVIER MINA Y CALLE SUR NO. 3 COL. BARRIO VIEJO 1	N/A	N/A	POSESION	N/A	12,000.00 M2	N/A	N/A	N/A	1,006,000.00	1,006,000.00	N/A	N/A	N/A	N/A	
6	CABITAS DE FPE PESCADOR	5811002	Terreno Urbano	Campo deportivo Ben Ben "LOS CAJONES"	AV. EMILIANO ZARATE COL. LOMA VERDE, COAHUILA CON CALLE FCO. SARAMBA, AV. LOS ANGELES Y CALLE MELCHOR DIAZ	N/A	N/A	POSESION	N/A	6,108.00 M2	N/A	N/A	N/A	545,000.00	545,000.00	N/A	N/A	N/A	N/A	
6	CABITAS DE FPE PESCADOR	5811002	Terreno Urbano	Campo Municipal	AV. COAHUILA COL. EL BARRIO, COAHUILA CON VAS DEL FERROCARRIL Y PARTIDA	N/A	N/A	POSESION	N/A	24,585.37 M2	N/A	N/A	N/A	1,042,824.80	1,042,824.80	N/A	N/A	N/A	N/A	
6	CABITAS DE FPE PESCADOR	5811002	Terreno Urbano	Parque Infantil	CALLE 18 DE SEPTIEMBRE, COAHUILA CON AV. JUSTO SIERRA Y DONGORAL	N/A	N/A	POSESION	N/A	1800.00 M2	N/A	N/A	N/A	297,000.00	297,000.00	N/A	N/A	N/A	N/A	
6	CABITAS DE FPE PESCADOR	5811001	Terreno Urbano	Parque Dep. Elvicio Sandoval	CALLE 18 DE SEPTIEMBRE, COAHUILA CON CALLE 12 DE OCTUBRE Y AV. JUSTO SIERRA	N/A	N/A	POSESION	N/A	6,174.95 M2	N/A	N/A	N/A	1,057,745.00	1,057,745.00	N/A	N/A	N/A	N/A	

SECRETARIO MUNICIPAL
C. JOSE ANTONIO DAVILA CHAIRREZ

PRESIDENTE MUNICIPAL
C. OSWALDO SABAG HAMADANI

TESORERA MUNICIPAL
L.C. LAURA OLIVIA CORTES AGUILAR



LXII LEGISLATURA
ESTADO DE ZACATECAS
2016-2018

"2017, Centenario de la Promulgación de la Constitución Política
de los Estados Unidos Mexicanos de 1917"

Acuse

PODER LEGISLATIVO DEL ESTADO DE ZACATECAS
MEMORÁNDUM No. 1177

10:31M
23 OCT. 2017
[Signature]
COMISIÓN LEGISLATIVA
DE VIGILANCIA

Zacatecas, Zac., 19 de octubre del 2017.

RECIBIDO
23 OCT. 2017
Dip. Julia Olguín Serna

**CIUDADANOS DIPUTADOS
ARTURO LÓPEZ DE LARA DÍAZ Y
CARLOS AURELIO PEÑA BADILLO
PRESIDENTES DE LAS COMISIONES
DE VIGILANCIA, Y DE
PRESUPUESTO Y CUENTA PÚBLICA.
PRESENTES.**

10:40
23 OCT. 2017

10:35
23 OCT. 2017
Dip. Jorge Torres Mercado

RECIBIDO
23 OCT. 2017

Adjunto me permito remitir a Ustedes para su trámite correspondiente, **la Cuenta Pública del ejercicio fiscal 2016, del Municipio de Cañitas de Felipe Pescador, Zac.** Documento dado a conocer en la Sesión Ordinaria de esta misma fecha, cuyo trámite recayó turnarse a esas Comisiones.

10:38
23 OCT. 2017
Dip. Carlos Alberto Serrano Cardona

10:14 h
23 OCT. 2017
Dip. Omar Carrera Pérez

**ATENTAMENTE
H. LXII LEGISLATURA DEL ESTADO
DIPUTADA PRESIDENTA**

LORENA ESPERANZA OROPEZA MUÑOZ

[Signature]

*Keabi
Kachuff S.*

23 OCT. 2017
Jannet RG

C.c.p.-

CC. DIPUTADOS INTEGRANTES DE LAS COMISIONES DE VIGILANCIA, Y DE PRESUPUESTO Y CUENTA PÚBLICA. Para su conocimiento.

11:34
RECIBIDO
23 OCT. 2017
Dip. Santiago Domínguez Luna